

Centre hospitalier universitaire vaudois
Département universitaire de médecine
et de santé communautaire

Institut universitaire
de médecine sociale et préventive
Lausanne

LES COMPORTEMENTS FACE AU VIH/SIDA DES HOMMES QUI ONT DES RELATIONS SEXUELLES AVEC DES HOMMES

Résultats de Gaysurvey 2009

Stéphanie Locicero, André Jeannin, Françoise Dubois-Arber

Etude financée par

Office fédéral de la santé publique, Berne
Contrat 04.000158 2.24.01.-744

Nos remerciements vont à toutes les personnes qui ont répondu au questionnaire, ainsi qu'aux membres du groupe de travail HSH de l'OFSP qui ont contribué à la mise sur pied du questionnaire.

Nous remercions aussi chaleureusement les associations, journaux, sites Internet et établissements qui ont diffusé le questionnaire (par ordre alphabétique).

Wir danken sämtlichen Personen, die den Fragebogen ausgefüllt haben sowie den Mitgliedern der Arbeitsgruppe MSM des BAG, die an diesem Fragebogen mitgearbeitet haben.

Ausserdem möchten wir uns herzlich bei den Vereinigungen, der Schwulenpresse, den Internetseiten und den Einrichtungen bedanken, die den Fragebogen verbreitet haben (in alphabetischer Reihenfolge).

▪ Associations

Alpagai
Adamim
ComingInn
Dialogai
Espace 360°
HALU
HAB
Happy Gays NE
HAZ
Juragai
Network
Pink Cross
Plan Queer
Sarigai
VoGay
Zart & Heftig
Aids Hilfe Luzern

▪ Journaux

360°
Cruiser
Display
Gay.ch

▪ Sites internet

Blogmensgo.com
Boy4boy.ch
DrGay.ch
Easymec.com
Gay-Box.ch
Gaynet.ch
Gaymap.ch
Gayromandie.ch
Gayromeo.ch
Purplemoon.ch
Swissgay.ch

▪ Etablissement/ Saunas / Sex-clubs

AAAH!
Bains de l'Est
Jungle, the Gay Party
New relax
Pink Beach
Pradier Sauna
Reno's Relax
Sun Beach
SunDeck
Sunnyday
Top Club

Vegas

Contact

Institut universitaire de médecine sociale et préventive
Unité d'évaluation de programmes de prévention
Stephanie.Lociciro@chuv.ch

Citation suggérée

Lociciro S, Jeannin A, Dubois-Arber F. Les comportements face au VIH/SIDA des hommes qui ont des relations sexuelles avec des hommes. Résultats de Gaysurvey 2009. Lausanne: Institut universitaire de médecine sociale et préventive, 2010. (Raisons de santé, 163).

Date d'édition

Octobre 2010

Fichier: RdS-163-Gaysurvey 2009.doc

TABLE DES MATIÈRES

1	Résumé.....	5
2	Zusammenfassung.....	7
3	Introduction.....	9
4	Méthodologie.....	11
4.1	Design.....	11
4.2	Questionnaire.....	11
4.3	Analyses.....	12
5	Résultats.....	13
5.1	Participation.....	13
5.2	Caractéristiques sociodémographiques.....	13
5.3	Activité sexuelle et comportements préventifs.....	15
5.4	Relations stables.....	19
5.4.1	Caractéristiques et pratiques sexuelles.....	19
5.4.2	Comportements préventifs et communication avec le partenaire stable.....	21
5.4.3	Comportements préventifs dans le couple, en fonction du statut sérologique.....	27
5.5	Relations occasionnelles.....	29
5.5.1	Caractéristiques et pratiques sexuelles.....	29
5.5.2	Protection avec les partenaires occasionnels.....	30
5.5.3	La 'réduction des risques' lors de rapports non protégés avec les partenaires occasionnels.....	31
5.5.4	Utilisation de préservatifs avec les partenaires stables et les partenaires occasionnels,.....	32
5.5.5	Problèmes dans l'utilisation de préservatifs.....	34
5.6	Indicateur global d'exposition au risque.....	34
5.7	Test VIH.....	37
5.8	Séropositivité et comportements préventifs.....	38
5.8.1	Changement de comportement suite au diagnostic de séropositivité.....	38
5.8.2	Traitement, charge virale et comportements préventifs.....	39
5.8.3	Connaissance de la PEP et de la primo-infection.....	40
5.9	Autres maladies infectieuses.....	41
5.10	VIH/Sida dans la vie quotidienne.....	42
5.10.1	Communication avec le médecin.....	42
5.10.2	Campagne "Mission : Possible".....	42
5.11	Premiers contacts avec la prévention.....	43
6	Conclusions.....	47
7	Bibliographie.....	49
8	Liste des tableaux et graphiques.....	51
9	Questionnaires papier – français et allemand.....	53

1 RÉSUMÉ

Gaysurvey est une enquête menée périodiquement en Suisse parmi les hommes qui ont des relations sexuelles avec des hommes (HSH). Elle s'inscrit dans le dispositif de surveillance du VIH, établi par l'Office fédéral de la santé publique, en tant qu'instrument de suivi des comportements face au VIH/sida dans ce groupe-cible. Elle a déjà été réalisée à huit reprises.

L'enquête Gaysurvey 2009 a utilisé un questionnaire anonyme auto-administré disséminé:

- par un questionnaire papier encarté dans les principaux journaux gais de Suisse, diffusé par la plupart des associations gaies à leurs membres et mis à disposition de la clientèle de certains saunas et sex-clubs gais
- par un questionnaire en ligne sur internet par l'intermédiaire de différents sites gais.

L'enquête Gaysurvey confirme certaines tendances observées ces dernières années et apporte de nouveaux éléments de réflexion.

On observe une poursuite de l'augmentation du niveau d'activité sexuelle et une diversification des pratiques sexuelles chez les HSH. Il est possible qu'une partie de cette augmentation soit due au fait que les personnes rapportent plus facilement telle ou telle pratique. La consommation de produits (alcool, poppers, cannabis) lors de relations sexuelles reste fréquente.

Dans les situations de partenariat stable, la tendance à l'augmentation de la pénétration anale associée à une diminution de l'utilisation systématique de préservatifs, se poursuit. Un peu plus d'un tiers seulement des répondants disent se protéger systématiquement. La plupart des HSH ont évoqué, avec leur partenaire stable, la manière de se protéger du risque d'infection et une partie d'entre eux choisit de faire le test au sein du couple et d'abandonner le préservatif en cas de séroconcordance. Cependant, un quart des couples ne connaissent pas le statut sérologique de leur partenaire et presque la moitié d'entre eux ne se protègent pas systématiquement.

Trois quarts des HSH rapportent avoir des relations sexuelles avec des partenaires occasionnels, proportion en légère diminution. En revanche, la diversification des pratiques sexuelles avec ces partenaires et l'augmentation de la pratique de la pénétration anale se poursuivent. L'utilisation systématique de préservatifs avec les partenaires occasionnels, est en augmentation et le fait de recevoir du sperme dans la bouche en diminution. Par ailleurs, une partie des personnes rapportant des situations de pénétration anale non protégée mentionnent aussi utiliser des pratiques dites de réduction des risques telles que le séro-sorting, le positionnement stratégique ou le retrait avant éjaculation.

L'indicateur global d'exposition au risque, c'est à dire avoir eu au moins un rapport non protégé avec un partenaire de statut sérologique différent ou inconnu dans les 12 derniers mois, est en augmentation et est fortement associé au fait d'être séropositif et d'avoir de nombreux partenaires. Environ 10% des répondants concernés donnent comme explication une charge virale indétectable chez eux et 10% une charge virale indétectable chez le partenaire.

La proportion de personnes testées récemment continue à augmenter. La prévalence rapportée du VIH est stable et se situe entre 6.4% (échantillon internet) et 10.2% (échantillon papier). Moins de la moitié des tests sont précédés d'un counselling, encore moins sont suivis d'un conseil post test.

Trois quart des répondants séropositifs sont en traitement en 2009 (en augmentation) et seule une minorité d'entre eux a une virémie détectable (17.7%) alors que 46.4% des répondants séropositifs non en traitement ont une virémie détectable.

La PEP semble bien connue des HSH mais assez peu utilisée. Le niveau d'information sur la phase de primo-infection est encore insuffisant.

L'école joue un rôle important comme endroit où les HSH reçoivent les premiers conseils de prévention VIH concernant les relations sexuelles entre hommes.

2 ZUSAMMENFASSUNG

Gaysurvey ist eine Umfrage, die in der Schweiz periodisch unter den Männern durchgeführt wird, die Sex mit Männern (MSM) haben. Sie erfolgt im Rahmen des HIV-Monitorings, das vom Bundesamt für Gesundheit als Instrument zur Beobachtung des Verhaltens dieser Zielgruppe gegenüber HIV/Aids eingesetzt wird. Die Umfrage wurde bereits achtmal durchgeführt.

Bei der Umfrage Gaysurvey 2009 wurde ein anonymer selbstadministrierter Fragebogen verwendet. Dieser besteht sowohl:

- als gedruckter Fragebogen, der den wichtigsten Schwulenmagazinen der Schweiz beigelegt, von den meisten Schwulenvereinigungen an deren Mitglieder abgegeben sowie der Kundschaft bestimmter Saunen und Schwulen-Sexclubs zur Verfügung gestellt wird
- und als Online-Fragebogen auf verschiedenen schwulen Internetseiten.

Die Umfrage Gaysurvey bestätigt gewisse Tendenzen der letzten Jahre und schafft neue Grundlagen für Reflexionen.

Bei den MSM hat die sexuelle Aktivität weiter zugenommen und die sexuellen Praktiken haben sich diversifiziert. Dies ist möglicherweise zum Teil dem Umstand zuzuschreiben, dass es den Befragten weniger Mühe bereitet, über die verschiedenen Praktiken zu berichten. Während den sexuellen Kontakten werden weiterhin häufig Suchtmittel (Alkohol, Poppers, Cannabis) konsumiert.

In festen Partnerschaften setzt sich der Trend zur Zunahme des Analverkehrs mit einer gleichzeitigen Abnahme des systematischen Gebrauchs eines Präservativs fort. Nur ein wenig mehr als ein Drittel der Umfrageteilnehmer schützt sich systematisch. Die meisten MSM haben mit ihrem festen Partner besprochen, wie sie sich vor dem Infektionsrisiko schützen wollen und ein Teil von ihnen hat sich entschieden, innerhalb der Beziehung den Test zu machen und im Falle eines übereinstimmenden serologischen Status auf das Präservativ zu verzichten. Ein Viertel der Paare kennt den serologischen Status ihres Partners nicht und beinahe die Hälfte schützt sich nicht systematisch.

Drei Viertel der MSM haben sexuellen Kontakt mit Gelegenheitspartnern; dieser Anteil hat leicht abgenommen. Demgegenüber diversifizieren sich die sexuellen Praktiken mit den Gelegenheitspartnern weiter und die anale Penetrationspraktik nimmt zu. Mit diesen Partnern werden häufiger systematisch Präservative verwendet und das Risiko, dass Sperma in den Mund gelangt, nimmt ab. Zudem erwähnt ein Teil der Personen, die von ungeschütztem Analverkehr berichten, dass sie sogenannte Praktiken zur Risikominderung verwenden wie Serosorting, strategische Positionierung oder Coitus Interruptus.

Der Gesamtindikator für die Risikoexposition bzw. der Anteil der Befragten, die in den vorangegangenen zwölf Monaten mindestens einen ungeschützten Sexualkontakt mit einem Partner mit unterschiedlichem oder unbekanntem HIV-Serostatus hatten, nimmt zu und ist stark mit dem Umstand verknüpft, HIV-positiv zu sein und zahlreiche Partner zu haben. Rund 10% der betroffenen Umfrageteilnehmer erklären dies mit einer nicht nachweisbaren Virämie bei ihnen und 10% mit einer nicht nachweisbaren Virämie beim Partner.

Der Anteil der kürzlich getesteten Personen nimmt weiterhin zu. Die selbst berichtete HIV-Prävalenz liegt stabil bei zwischen 6.4% (Stichprobe Internet) und 10.2% (Stichprobe gedruckter Fragebogen). Bei weniger als der Hälfte der Test findet ein Counselling statt, noch seltener eine Beratung nach dem Test.

Drei Viertel der seropositiven Befragten waren 2009 in Behandlung (zunehmend) und nur eine Minderheit von ihnen hat eine nachweisbare Virämie (17.7%), während 46.4% der seropositiven, sich nicht in Behandlung befindenden Befragten eine nachweisbare Virämie aufweisen.

Die MSM scheinen gut über die PEP Bescheid zu wissen, sie wird jedoch nur ziemlich selten angewendet. Der Informationsstand bezüglich der Primoinfektion ist noch ungenügend.

Die Schule spielt als Ort, an dem die MSM die ersten HIV-Präventionsberatungen in Bezug auf sexuelle Beziehungen zwischen Männern erhalten, eine wichtige Rolle.

3 INTRODUCTION

Gaysurvey est une enquête menée périodiquement en Suisse parmi les hommes qui ont des relations sexuelles avec des hommes (HSH). Elle s'inscrit dans le dispositif de surveillance du VIH, établi par l'Office fédéral de la santé publique, en tant qu'instrument de suivi des comportements face au VIH/sida dans ce groupe-cible¹. Elle a déjà été réalisée à huit reprises^a : en 1987², 1990³, 1992⁴, 1994⁵, 1997⁶, 2000⁷, 2004⁸, 2007⁹.

Les résultats de cette enquête servent directement au pilotage et à l'évaluation de la stratégie de lutte contre le VIH/sida en Suisse, telle qu'elle a été définie par l'OFSP et ses partenaires^{10,11}. Elle permet d'établir des tendances temporelles au niveau des pratiques sexuelles et des expositions au risque d'infection par le VIH. Elle permet, en outre, d'approfondir certaines thématiques pertinentes pour le travail de prévention (gestion du risque au sein d'une relation stable¹², entrée dans la sexualité¹³, pratiques de réduction des risques, etc.).

Ce document a pour objectif de faire la synthèse des tendances mises à jour lors de la dernière vague d'enquête, réalisée en 2009.

^a Les données des enquêtes réalisées en 1987 et 1990 ne sont pas présentées dans ce rapport. La révision complète du questionnaire en 1992 a rendu les comparaisons impossibles.

4 MÉTHODOLOGIE

4.1 DESIGN

Compte tenu de la difficulté à recruter un nombre suffisant de HSH par des enquêtes représentatives de la population générale et du fait qu'il n'existe aucune base d'échantillonnage valide pour constituer un échantillon représentatif de la population ciblée, l'enquête repose sur un échantillon auto-sélectionné de HSH vivant en Suisse.

A l'instar des vagues d'enquêtes précédentes, la méthodologie retenue a utilisé un questionnaire anonyme auto-administré disséminé selon les modes de recrutement suivants:

- questionnaire papier encarté dans les principaux journaux gais de Suisse (57000 questionnaires en 2009). Ce questionnaire a aussi été diffusé par la plupart des associations gais à leurs membres (3960) et mis à disposition de la clientèle de certains saunas et sex-clubs gais (3610).
- questionnaire en ligne sur internet dont le lien a été diffusé par l'intermédiaire de différents sites gais (rencontres, sorties, préventions, associations, magazines). Ce mode de recrutement a déjà été employé en 2004¹⁴ et 2007⁹.

Dans la suite du rapport, ces deux questionnaires et les échantillons apparentés seront appelés respectivement 'Papier' et 'Internet'.

L'échantillon ainsi constitué n'est donc pas représentatif de la population étudiée et comporte certains biais. Le recrutement par les associations et la presse gaie favorise en particulier la participation de HSH ayant un niveau de formation élevé et s'identifiant comme gai ou homosexuel. On estime néanmoins que les données relevées sont valides, dans la mesure où la même méthodologie a été appliquée lors de chaque vague d'enquête, les biais de sélection pouvant être considérés comme constants. Dans ce but également, le début de l'enquête Internet a été différé de deux mois de manière à ne pas affecter la comparabilité des échantillons constitués avec la diffusion du questionnaire Papier, qui existe sous cette forme depuis le début des enquêtes. L'enquête utilisant le questionnaire papier a eu lieu de mai à août 2009. Le questionnaire a été placé sur les sites internet dès septembre 2009 jusqu'en décembre 2009.

4.2 QUESTIONNAIRE

Les questions portent principalement sur l'activité sexuelle et le mode de vie du répondant au cours des 12 mois précédents l'enquête, en particulier les pratiques sexuelles, l'usage de préservatifs et les stratégies alternatives de protection avec le partenaire stable et les partenaires sexuels occasionnels. Des questions portent également sur le recours au test VIH, le statut sérologique, la charge virale, les traitements antirétroviraux et les caractéristiques socio-démographiques (âge, zone de résidence, composition du ménage, revenu, nationalité, formation, etc.). Voir questionnaire en Annexe.

Des questions nouvelles ont été introduites dans le questionnaire 2009 sur les sujets suivants:

- consommation de produits, y compris lors de rapports sexuels
- pour les personnes vivant avec le VIH/sida, comportement sexuel dans les 12 mois suivant l'annonce de la séropositivité
- visibilité et appréciation de la campagne de prévention "Mission : possible" menée au début de l'année 2008
- contexte dans lequel des informations sur le VIH ont été reçues pour la première fois.

Le contenu du questionnaire a été discuté dans le cadre de séances de travail avec des représentants de l'OFSP, de l'Aide suisse contre le sida (ASS) et d'organisations gaies. L'enquête a reçu l'aval du Comité d'éthique de la Faculté de médecine de l'Université de Lausanne.

4.3 ANALYSES

Les données présentées sont restreintes aux années 1992, 1994, 1997, 2000, 2004, 2007, 2009, pour lesquelles le questionnaire utilise des questions strictement comparables.

Les données font l'objet d'analyses univariées et multivariées avec les logiciels d'analyse statistique standards (PASW® et Stata®). Les tendances temporelles sont examinées sur la base des échantillons Papier en raison de leur bonne comparabilité au cours du temps. Sauf mention contraire, toutes les tendances commentées dans ce rapport sont statistiquement significatives au seuil de 0.05 (test χ^2 de Pearson avec un degré de liberté). Les deux types d'échantillons (Papier et Internet) sont uniquement regroupés dans le cadre d'analyses contextuelles.

5 RÉSULTATS

5.1 PARTICIPATION

Le nombre de questionnaires Papier retournés au terme de l'enquête s'élève à 596, dont 589 éligibles pour l'analyse (348 en allemand et 241 en français). Cet effectif est inférieur à ceux observés lors des vagues d'enquête précédentes (990 en moyenne). Concernant l'enquête en ligne, 1340 questionnaires ont été enregistrés dont 1083 en allemand et 257 en français. Ce chiffre se situe entre celui de 2007 (1906) et de 2004 (1101).

5.2 CARACTÉRISTIQUES SOCIO-DÉMOGRAPHIQUES

Le Tableau 1 présente les caractéristiques socio-démographiques des participants, par année et par mode d'enquête.

L'âge médian des participants est resté stable entre 2007 et 2009. Les répondants Papier sont plus âgés que les répondants Internet, tendance que l'on observe depuis 2004.

Une stratification par classe d'âge révèle que la population des répondants est vieillissante depuis 1994 avec toutefois une augmentation des répondants ayant moins de 25 ans, tant parmi les répondants Papier que les répondants Internet.

Aucun changement notable n'apparaît concernant la formation des HSH qui ont, en grande majorité, suivi des études supérieures (Université, HES). Le niveau de formation a particulièrement augmenté chez les répondants Internet avec une croissance de 7 points depuis 2004.

On observe une augmentation de répondants de nationalité étrangère mais habitant en Suisse.

La population étudiée est en majorité urbaine avec un répondant sur deux demeurant dans une agglomération de plus de 100 000 habitants, proportion restée stable depuis le début du suivi.

En 12 ans, la proportion de répondants latins a augmenté de 16 points, passant de 23% à 39%.

Même si on note en 2009 une légère diminution du nombre de répondants vivant seuls, ils sont encore une grande majorité à avoir ce mode de vie. Ils sont toujours un tiers environ à vivre avec un partenaire masculin. Le fort pourcentage de répondants Internet habitant avec leur famille s'explique par le plus jeune âge de ces répondants.

Tableau 1 Caractéristiques socio-démographiques par année et par mode d'enquête (%)

	Questionnaire Papier							Internet		
	1992	1994	1997	2000	2004	2007	2009	2004	2007	2009
Effectifs	934	1195	1097	918	1158	1047	589	1101	1906	1340
Age moyen (années)	37.2	35.3	36.7	38.9	39.2	41.7	40.7	31.7	32.7	33.6
Age médian (années)	35	33	34	37	38	41	40	29	30	31
Classe d'âge										
<25 ans	9.1	11.5	8.5	6.9	8.9	7.1	10.0	28.8	28.0	31.5
25-34 ans	39.6	45.6	43.0	31.3	26.3	20.3	22.9	35.6	32.4	27.5
35 ans et plus	51.0	42.9	48.1	61.3	64.7	72.3	67.1	35.0	38.7	41.1
Revenu mensuel brut moyen 12 derniers mois ^a										
Moins de 3000.-	X	X	X	14.3	16.5	13.2	14.1	26.5	24.4	26.5
De 3001 à 5000.-	X	X	X	27.0	23.7	20.0	20.2	26.1	26.5	22.0
De 5001 à 7000.-	X	X	X	28.8	26.6	25.1	23.6	24.0	22.8	21.6
De 7001 à 9000.-	X	X	X	14.7	17.1	21.7	19.5	12.2	14.5	15.4
Plus de 9001.-	X	X	X	15.2	15.6	19.7	21.6	9.8	10.7	11.9
Formation supérieure ^b	44.1	51.5	51.6	54.6	59.8	58.6	58.2	37.8	42.3	45.4
Nationalité étrangère ^c	X	X	X	X	X	10.2	13.6	X	15.2	17.7
Ville de plus de 100'000 habitants	54.3	50.2	49.2	49.3	50.4	51.4	49.7	32.8	36.5	32.2
Région linguistique										
Suisse alémanique	X	X	64.6	54.6	64.8	67.0	59.8	74.6	82.9	78.7
Suisse romande	X	X	22.7	17.8	28.7	30.9	39.2	20.3	12.9	19.5
Tessin	X	X	0.5	1.6	1.6	0.7	0.7	3.1	1.2	1.3
Type de ménage										
Seul	60.3	51.2	56.5	55.1	53.6	51.5	49.1	48.7	43.7	41.6
avec part. masculin	20.1	25.5	25.1	28.4	26.6	32.6	31.7	15.3	17.1	16.9
avec part. féminin	5.1	3.5	2.6	3.5	2.3	2.5	2.9	6.2	6.7	7.2
avec des amis	9.1	11.8	9.6	7.4	11.6	7.8	10.2	11.0	12.5	10.4
avec votre famille	5.1	7.6	6.2	5.3	5.9	5.3	6.1	18.3	19.8	23.1

a Pour les variables de l'année 2004, N=2200 suite à l'agrégation des différentes bases Gaysurvey en 2010 (avec N_{papier}=1131 et N_{web}=1069).

b Principalement : Université, Haute école, Brevet fédéral.

c Sans les Suisses bi-nationaux.

X La question n'était pas posée lors de l'enquête.

Note Il n'est pas tenu compte des non-réponses dans le calcul des moyennes et médianes mais dans le calcul des proportions. Les non-réponses ne sont pas présentées.

5.3 ACTIVITÉ SEXUELLE ET COMPORTEMENTS PRÉVENTIFS

Le Tableau 2 présente les caractéristiques de la vie sexuelle des répondants au cours des 12 derniers mois.

L'âge du premier rapport sexuel avec un homme est resté très stable depuis le début des enquêtes Gaysurvey avec une médiane autour de 18 ans depuis 1992. L'âge de la première relation sexuelle avec une femme se situe aux alentours des 19 ans.

Plus de 90% des répondants ont eu des rapports sexuels exclusivement avec des partenaires du même sexe au cours des 12 mois précédant Gaysurvey, proportion restée stable depuis 2007. La proportion des répondants Internet est bien plus importante que celle des répondants Papier à rapporter une activité bisexuelle.

Le nombre de partenaires au cours des 12 derniers mois constitue le principal indicateur de l'activité sexuelle et peut beaucoup varier d'un individu à un autre. Le nombre médian de partenaires reste stable aux alentours de 6 partenaires, pour l'échantillon Papier depuis 1997, de 5 partenaires depuis 2004, pour l'échantillon Internet. La proportion de personnes rapportant plus de 10 partenaires sexuels dans les 12 mois est en diminution

Concernant la pénétration anale, celle-ci n'est pas systématiquement adoptée par tous les HSH puisque à peu près 15% ne l'ont pas pratiquée. Depuis 2004, on remarque une grande stabilité concernant le nombre médian de partenaires (2) avec lesquels les répondants ont pratiqué la pénétration anale. Parmi les répondants à Gaysurvey 2009, environ 14% ont déclaré avoir eu cette pratique sexuelle avec plus de 10 partenaires, valeur identique à celle de 2007.

Un tiers des répondants a eu des relations sexuelles à plusieurs au cours des 12 mois précédant Gaysurvey 2009, tendance relativement stable depuis 2007.

Au cours des 12 derniers mois, parmi les répondants ayant eu une relation sexuelle avec un homme, 6.5% des répondants Papier et 15.3% des répondants Internet ont eu une partenaire sexuelle féminine et 40% ont utilisé parfois, voire jamais, un préservatif avec ce type de partenaire.

Tableau 2 Caractéristiques de la vie sexuelle au cours des 12 derniers mois

	Questionnaire Papier							Internet		
	1992	1994	1997	2000	2004	2007	2009	2004	2007	2009
Effectifs	934	1195	1097	918	1158	1047	589	1101	1906	1340
Age 1^{ère} fois avec un homme^a										
Moyenne	18.0	19.2	19.3	19.4	19.8	19.8	19.4	18.9	19.1	18.6
Médiane	17.0	18.0	19.0	19.0	19.0	19.0	18.0	18.0	18.0	17.0
Age 1^{ère} fois avec une femme^a										
Moyenne	19.9	20.2	20.0	20.0	19.8	20.3	19.4	18.7	18.7	18.5
Médiane	19.0	19.0	20.0	19.0	19.0	19.0	19.0	18.0	18.0	18.0
Effectifs^b	934	1195	1097	916	1153	1045	582	1091	1884	1295
Activité sexuelle										
homosexuelle excl.	88.4	89.6	X	93.0	93.3	92.8	92.3	80.1	80.8	80.6
Bisexuelle	11.2	8.3	X	5.2	4.3	4.6	3.6	15.5	16.5	14.5
hétérosexuelle excl.	0.1	0.1	X	0.2	0.3	0.1	0.2	0.5	0.3	0.0
pas d'activité sexuelle	0.0	1.3	X	1.4	2.0	2.4	0.2	3.3	2.0	0.0
Nombre partenaires sexuels masculins										
Médiane	--	5	6	6	7	6	6	5	5	5
Aucun (en %)	1.3	3.3	2.5	2.1	2.7	3.2	2.9	4.9	2.2	4.1
1	14.3	17.2	16.7	17.8	16.6	20.8	20.4	14.6	16.3	18.5
2 à 5	27.8	32.1	27.0	27.1	24.3	24.8	24.7	32.3	35.7	34.8
6 à 10	20.2	16.8	18.4	15.0	17.0	15.4	19.8	19.2	18.4	18.9
plus de 10	35.8	30.6	33.6	34.4	36.6	35.4	30.9	28.3	26.4	23.7
Nombre partenaires sexuels avec pénétration anale										
Médiane	X	X	X	1	2	2	2	2	2	2
Aucun (en %)	X	X	X	25.8	19.2	17.8	13.7	19.6	15.0	15.6
1	X	X	X	25.6	27.2	28.4	27.3	25.7	25.3	26.6
2 à 5	X	X	X	24.0	28.0	28.0	31.1	32.7	35.2	34.1
6 à 10	X	X	X	9.7	11.5	10.4	13.1	9.4	10.7	10.4
plus de 10	X	X	X	8.6	12.4	14.3	14.6	11.8	13.2	13.3
Relations sexuelles à plusieurs 12 derniers mois										
Oui	X	X	X	X	X	37.9	35.1	X	26.8	25.8
Non	X	X	X	X	X	60.7	62.4	X	72.7	74.1
Ont eu une partenaire sexuelle féminine 12 derniers mois^c										
	n=917	n=1155	n=1007	n=866	n=1082	n=971	n=323	n=1019	n=1805	n=1240
Oui	11.2	9.1	5.4	6.5	4.6	4.3	6.5	13.5	14.9	15.3
Non	88.8	90.9	90.5	88.5	94.3	95.7	90.7	84.8	85.1	84.0

a Pour les variables de l'année 2004, N=2200 suite à l'agrégation des différentes bases Gaysurvey en 2010 (avec N_{papier}=1131 et N_{web}=1069).

b Base : parmi les répondants ayant eu une relation sexuelle avec un homme au moins une fois dans leur vie.

c Base : parmi les répondants ayant eu une relation sexuelle avec un homme dans les 12 derniers mois.

X La question n'était pas posée lors de l'enquête.

Note Les non-réponses ne sont pas présentées.

Le Tableau 3 présente la proportion de produits consommés lors de relations sexuelles dans les 12 mois précédant l'enquête.

On constate de nombreuses substances sont associées régulièrement ou parfois aux rapports sexuels. On observe une légère augmentation de la consommation d'alcool et de viagra depuis 2004 ainsi qu'une diminution de la consommation de cannabis et de poppers. Ces substances restent malgré tout parmi les plus consommées, l'alcool en tête (55%), suivi des poppers (27%), du cannabis (15%) et enfin du viagra (11%).

Tableau 3 Consommation de produits lors de relations sexuelles dans les 12 mois précédant Gaysurvey, 2004-2009 (en %).

	2004 (n=2200)			2007 (n=2929)			2009 (n=1877)		
	Régulièrement /parfois	Jamais	Non réponses	Régulièrement /parfois	Jamais	Non réponses	Régulièrement /parfois	Jamais	Non réponses
Alcool	50.9	47.1	2.0	52.9	46.2	0.9	55.0	43.7	1.3
Cannabis	17.5	79.0	3.4	15.3	82.3	1.9	14.7	81.9	3.5
Héroïne	0.2	95.1	4.7	0.2	97.3	2.6	0.2	95.5	4.4
LSD	0.6	94.8	4.6	0.5	96.8	2.7	0.9	94.8	4.4
Cocaïne - crack	5.1	90.3	4.6	4.8	92.5	2.7	5.6	89.8	4.6
Poppers	30.5	66.5	2.9	29.4	68.9	1.7	27.4	69.5	3.1
Viagra	8.6	87.2	4.2	9.8	87.8	2.4	10.9	85.1	4.0
Crystal meth.	X	X	X	0.8	96.3	2.9	0.9	94.2	4.9
XTC, GHB	5.4	90.5	4.1	4.6	92.9	2.5			
Amphétamine	2.4	93.1	4.5	1.8	95.6	2.6			
GHB							3.6	91.8	4.5
Amphétamine, XTC							3.4	92.1	4.5

Base Répondants ayant eu au moins un rapport sexuel avec un homme dans leur vie.

X Question non posée en 2004.

5.4 RELATIONS STABLES

5.4.1 Caractéristiques et pratiques sexuelles

Le Tableau 4 présente les données concernant les répondants ayant eu un partenaire stable lors de l'enquête ou dans les 12 mois la précédant, ainsi que les caractéristiques principales de ces couples.

Environ 67% des répondants Papier ont eu une relation stable (relation actuelle ou terminée) avec un partenaire masculin au cours des 12 derniers mois. C'est également le cas pour la moitié des répondants Internet.

La différence d'âge médiane entre partenaires est de 5 ans, écart identique depuis 1994 (idem pour les répondants Internet avec un écart d'âge médian de 4 ans).

La durée moyenne d'un couple augmentait légèrement depuis 1994 mais se stabilise aux alentours des 7 ans depuis 2007 (4 ans pour les répondants Internet).

Les relations stables sexuellement exclusives sont peu fréquentes. En effet, un peu moins de deux tiers des répondants ayant un partenaire stable depuis plus d'une année déclarent avoir eu un ou des partenaires occasionnels au cours des 12 mois précédant Gaysurvey. On note une tendance à la baisse.

Concernant les pratiques sexuelles (détaillées dans le Tableau 4), 83% des répondants déclarent avoir pratiqué la pénétration anale –active et passive - avec leur partenaire stable (contre 71% en 1992). On note effectivement une augmentation importante depuis 2007 de cette pratique, qu'elle soit passive (+6.5 points dans l'échantillon Papier, +6.2 points dans l'échantillon Internet) ou active (+3.7 points dans l'échantillon Papier, + 1.9 dans l'échantillon Papier).

On notera les prévalences relativement élevées des pratiques sexuelles potentiellement à risque: telles que les relations orales-anales, ainsi que des pratiques SM.

Enfin une nouvelle question sur l'expérience de "plan à plusieurs" (sexualité en groupe incluant le couple) a révélé une prévalence de 15% à 20%.

Tableau 4 Caractéristiques et pratiques sexuelles au sein de la relation stable au cours des 12 derniers mois

	Questionnaire Papier							Internet		
	1992	1994	1997	2000	2004	2007	2009	2004	2007	2009
Partenaire stable au cours des 12 derniers mois										
n	508	823	786	646	771	738	391	608	976	687
en %	54.4	68.9	71.8	70.5	66.9	70.6	67.2	55.7	51.8	53.0
% toujours ensemble au moment de l'enquête										
			75.8	77.4	77.3	84.7	85.2	68.8	75.3	77.7
Ecart d'âge entre les partenaires stables										
Moyenne	X	7.6	7.1	7.3	7.0	7.5	7.0	6.2	6.4	6.4
Médiane	X	5.0	5.0	5.0	5.0	5.0	5.0	4.0	4.0	4.0
Min	X	0.0	0.0	0.0	0.0	0.0	0.0	0.0	0.0	0.0
Max	X	46.0	37.0	54.0	42.0	46.0	40.0	40.0	40.0	45.0
Durée moyenne du couple (années)										
		4.5	4.9	5.5	5.5	7.0	6.5	3.0	3.9	3.7
% partenaires occasionnels au cours des 12 derniers mois^a										
			69.4	70	68.3	63.9	61.8	69.8	56	54.8
Pratiques sexuelles avec le partenaire stable (en %)^b										
Masturbation	93.9	95.3	95.0	95.7	93.8	91.6	92.1	97.5	95.9	92.7
Fellation	--	94.3	95.0	95.5	94.3	92.0	91.8	96.2	95.4	94.2
Pénétration anale passive	X	X	X	X	X	64.1	70.6	X	67.2	73.4
Pénétration anale active	X	X	X	X	X	65.4	69.1	X	67.8	69.7
Pénétration anale										
active et/ou passive	70.9	72.5	77.7	73.4	80.3	80.2	82.6	82.6	84.3	85.4
Sexe oral-anal	49.6	55.7	59.4	64.7	67.1	64.5	69.8	67.6	62.7	61.4
SM	13.2	15.7	12.1	16.1	13.7	11.1	13.6	14.5	13.8	15.7
Fist fucking	3.3	4.4	5.3	5.0	7.4	6.5	6.1	7.2	7.4	6.1
Plan à plusieurs	X	X	X	X	X	X	21.7	X	X	15.4

X La question n'était pas posée lors de l'enquête.

a Base : répondants ayant eu un rapport sexuel avec un homme au moins une fois dans leur vie et en couple stable depuis 12 mois ou plus.

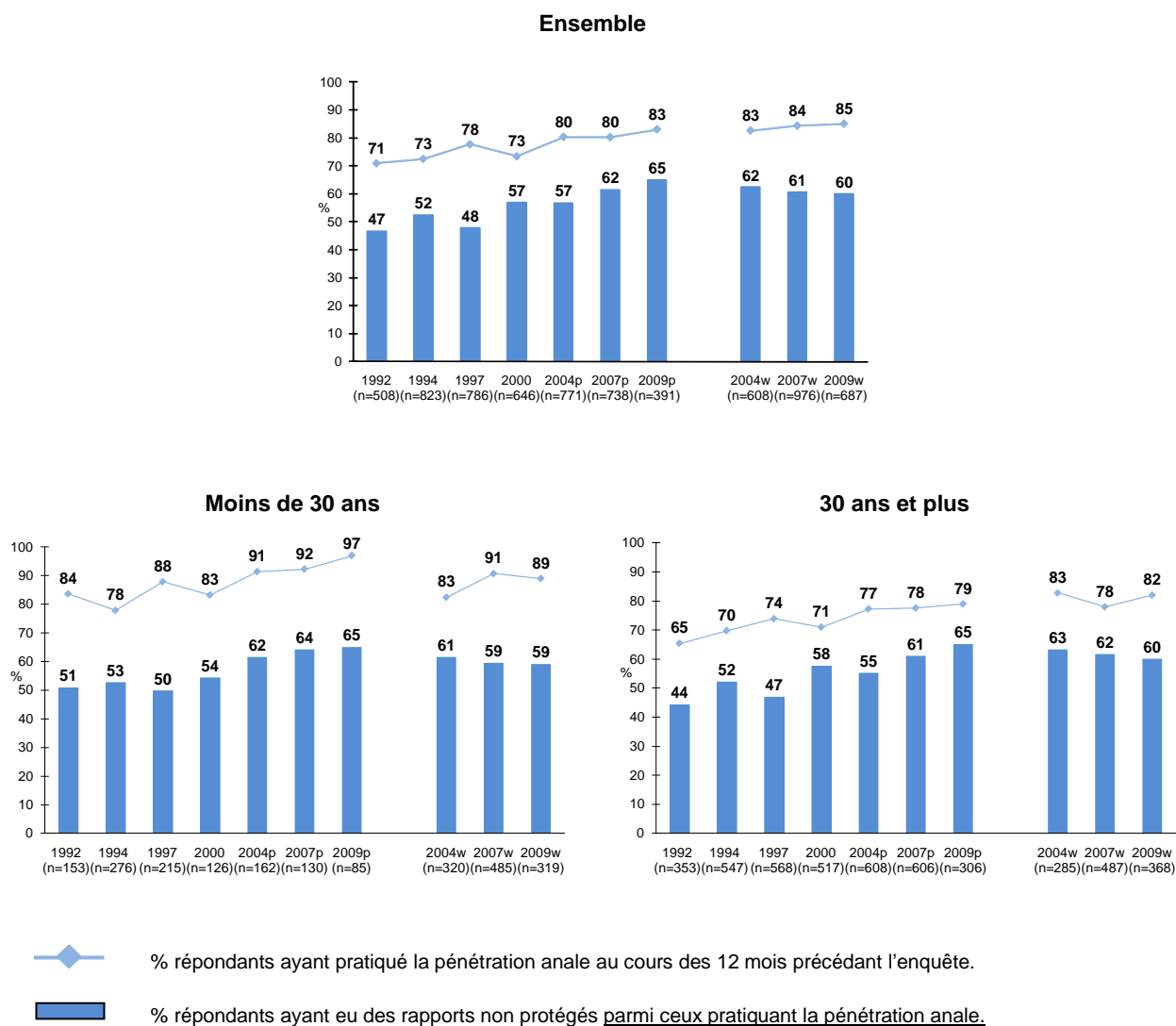
b Base : répondants ayant toujours, souvent, rarement eu ces pratiques sexuelles avec leur partenaire stable dans les 12 derniers mois.

-- La question était posée différemment en 1992.

5.4.2 Comportements préventifs et communication avec le partenaire stable

Depuis le début du suivi, et dans le contexte d'une augmentation de la pratique de la pénétration anale, les répondants déclarent majoritairement ne pas utiliser systématiquement de préservatifs lorsqu'ils pratiquent la pénétration anale avec leur partenaire stable. Cette situation de non utilisation est en augmentation permanente dans l'échantillon Papier: en 2009, ils sont 65% à ne pas se protéger lors de la pénétration anale contre 44 % en 1992. La non utilisations est tout aussi élevée mais stable depuis 2004 dans l'échantillon Internet (Figure 1). Cette tendance s'observe autant chez les moins de 30 ans que les plus de 30 ans.

Figure 1 Proportion de répondants ayant pratiqué la pénétration anale avec leur partenaire stable au cours des 12 derniers mois et proportion de répondants ayant eu des rapports non protégés parmi ceux-ci (en %)



En 2009, 88% des répondants au questionnaire Papier (82% sur Internet) ont parlé avec leur partenaire stable du risque d'infection par le VIH au sein de leur couple et de la manière de se protéger (Tableau 5). Cette tendance est très stable depuis 2000.

Tableau 5 Proportion de personnes ayant parlé avec leur partenaire stable du risque d'infection par le VIH dans le couple et de la manière de se protéger ?

	Questionnaire Papier								Questionnaire Internet					
	2000		2004		2007		2009		2004		2007		2009	
	n=645		n=763		n=732		n=391		n=601		n=967		n=687	
	n	%	n	%	n	%	n	%	n	%	n	%	n	%
Oui	570	88.4	644	84.4	630	86.1	344	88.0	494	82.2	804	83.1	561	81.7
Non	66	10.2	109	14.3	94	12.8	43	11.0	103	17.1	156	16.1	112	16.3
Non réponses	9	1.4	10	1.3	8	1.1	4	1.0	4	0.7	7	0.7	14	2.0

Remarque suite à l'agrégation des différentes bases de données Gaysurvey en 2010, le nombre de répondants des années antérieures à 2009 est parfois légèrement différent des rapports précédents.

Base répondants ayant eu une relation sexuelle avec un homme dans la vie et ayant eu un partenaire stable au cours des 12 derniers mois.

La plupart des couples recourent à des stratégies de prévention alternatives basées sur la confiance, des accords et/ou la connaissance mutuelle du statut sérologique. Le Tableau 6 présente les différentes manières de gérer le risque d'infection par le VIH au sein du couple. Comme en 2007, la connaissance mutuelle du statut sérologique (conditionnant l'abandon du préservatif si les deux partenaires sont séronégatifs) est la conduite la plus fréquente (39%). L'usage du préservatif lors de la pénétration anale, choisi par presque un tiers des couples, arrive en seconde position. Un peu plus d'un couple sur 10 renonce au préservatif sans test VIH au préalable, pratique en légère augmentation depuis 2007 et sensiblement plus fréquente parmi les répondants Internet.

Tableau 6 Manières de gérer le risque d'infection par le VIH dans la relation stable (en %)

	Questionnaire											
	Papier		Internet				Ensemble					
	2007	2009	2007	2009	2007	2009	2007	2009	N=1078	%		
Effectifs	n=732	%	n=391	%	n=967	%	n=687	%	n=1699	%	N=1078	%
Nous ne pratiquons pas la pénétration anale	94	12.8	44	11.3	96	9.9	43	6.3	190	11.2	87	8.1
Nous utilisons le préservatif lors de la pénétration anale	249	34.0	111	28.4	308	31.9	216	31.4	557	32.8	327	30.3
Nous avons arrêté d'utiliser des préservatifs après avoir vérifié avec un test VIH que nous étions tous les deux séronégatifs	280	38.3	156	39.9	355	36.7	261	38.0	635	37.4	417	38.7
Nous avons renoncé à utiliser des préservatifs après avoir évalué nos risques par le passé, sans faire le test VIH	54	7.4	42	10.7	127	13.1	89	13.0	181	10.7	131	12.2
L'un de nous étant séropositif, nous renonçons au préservatif uniquement lorsque la charge virale est indétectable ^a	X	X	10	2.6	X	X	12	1.7	X	X	22	2.0
Nous sommes tous les deux séropositifs et n'utilisons pas le préservatif	12	1.6	11	2.8	9	0.9	11	1.6	21	1.2	22	2.0
Autres manières et non réponses	43	5.9	17	4.4	72	7.4	55	8.0	115	6.7	72	6.7

Base Répondants ayant eu une relation sexuelle avec un homme dans la vie et ayant eu un partenaire stable au cours des 12 derniers mois.

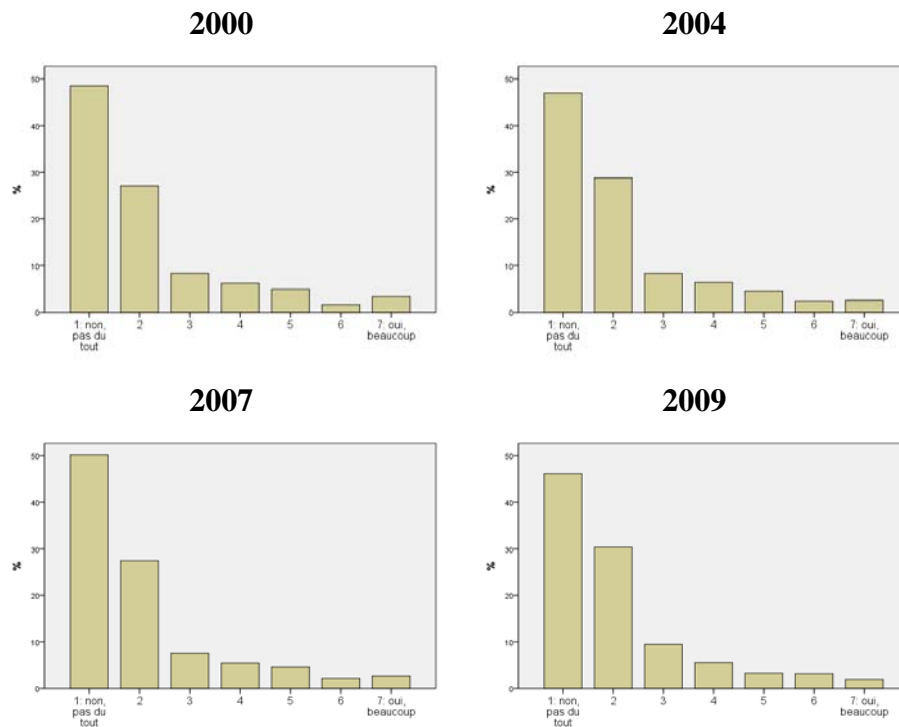
Remarque Suite à l'agrégation des différentes bases de données Gaysurvey en 2010, le nombre de répondants des années antérieures à 2009 est parfois légèrement différent des rapports précédents.

a Cette question a été posée pour la première fois en 2009.

* Parmi ces manières de gérer le risque d'infection par le VIH dans une relation stable, quelle est celle qui se rapproche le plus de la vôtre ?

La très grande majorité des répondants n'est pas du tout ou peu inquiète concernant le risque d'infection par le VIH au sein de leur couple (médiane à 2 sur une échelle progressive de 1 à 7, stable depuis 2000) (Figure 2).

Figure 2 Niveau d'inquiétude quant au risque d'infection par le VIH au sein du couple stable



Base Répondants ayant eu une relation sexuelle avec un homme dans la vie et ayant eu un partenaire stable au cours des 12 derniers mois.

Un peu moins de la moitié des répondants (45.5%) pense que leur partenaire stable a eu un ou plusieurs autres partenaires sexuels au cours des 12 derniers mois (Tableau 7). Par contre, 16% environ ne savent pas si leur partenaire a eu des relations sexuelles extérieures au couple, tendance en légère augmentation.

Ils sont tout de même 76% à avoir parlé avec leur conjoint de la manière de gérer le risque d'infection par le VIH avec d'éventuels partenaires extérieurs au couple (Tableau 8).

Tableau 7 Proportion de personnes qui pensent que leur partenaire stable a eu d'autres partenaires sexuels au cours des 12 derniers mois

	Questionnaire Papier								Questionnaire Internet					
	2000		2004		2007		2009		2004		2007		2009	
	n=645		n=763		n=732		n=391		n=601		n=967		n=687	
	n	%	n	%	n	%	n	%	N	%	n	%	n	%
Oui, un	76	11.8	76	10.0	59	8.1	36	9.2	76	12.6	113	11.7	81	11.8
Oui, plusieurs	251	38.9	299	39.2	287	39.2	142	36.3	196	32.6	294	30.4	216	31.4
Je ne sais pas	87	13.5	93	12.2	97	13.3	61	15.6	87	14.5	120	12.4	91	13.2
Non	226	35.0	281	36.8	284	38.8	152	38.9	240	39.9	433	44.8	290	42.2
Non réponses	5	0.8	14	1.8	5	0.7	0	0.0	2	0.3	7	0.7	9	1.3

Remarque Suite à l'agrégation des différentes bases de données Gaysurvey en 2010, le nombre de répondants des années antérieures à 2009 est parfois légèrement différent des rapports précédents.

Base Répondants ayant eu une relation sexuelle avec un homme dans la vie et ayant eu un partenaire stable au cours des 12 derniers mois.

Tableau 8 Proportion de personnes ayant parlé, dans leur couple de la manière de gérer le risque d'infection par le VIH avec d'éventuels partenaires extérieurs au couple

	Questionnaire Papier								Questionnaire Internet					
	2000		2004		2007		2009		2004		2007		2009	
	n=645		n=763		n=732		n=391		n=601		n=967		n=687	
	n	%	n	%	n	%	n	%	N	%	n	%	n	%
Oui	477	74.0	550	72.1	546	74.6	297	76.0	415	69.1	708	73.2	482	70.2
Non	162	25.1	196	25.7	177	24.2	91	23.3	185	30.8	254	26.3	196	28.5
Non réponses	6	0.9	17	2.2	9	1.2	3	0.8	1	0.2	5	0.5	9	1.3

Remarque Suite à l'agrégation des différentes bases de données Gaysurvey en 2010, le nombre de répondants des années antérieures à 2009 est parfois légèrement différent des rapports précédents.

Base Répondants ayant eu une relation sexuelle avec un homme dans la vie et ayant eu un partenaire stable au cours des 12 derniers mois.

5.4.3 Comportements préventifs dans le couple, en fonction du statut sérologique

L'analyse des comportements préventifs dans le contexte des relations stables implique que l'on tienne compte du statut sérologique des deux partenaires. On distingue ainsi, d'après ce qui est rapporté par le répondant, les couples séroconcordants (les deux partenaires VIH-positifs ou VIH-négatifs), les couples sérodifférents (VIH-positif/VIH-négatif) et les couples de statut sérologique indéterminé (statut sérologique du répondant ou celui de son partenaire inconnu ou non rapporté).

En 2009, en considérant les échantillons Papier et Internet ensemble, 50% des relations stables sont séroconcordantes négatives et 2.0 % séroconcordantes positives (Tableau 9). Les couples sérodifférents représentent, quant à eux, 6.5% des relations stables. Enfin, la part des couples de statut sérologique indéterminé s'élève à 42% (30% parmi les répondants au questionnaire Papier et 48% parmi les répondants Internet, proportions en diminution).

L'usage du préservatif varie fortement selon le statut sérologique du couple (Tableau 9). La pénétration sans préservatif est majoritairement pratiquée dans les couples séroconcordants (positifs ou négatifs), tandis que cette pratique est rapportée par une minorité –croissante - de répondants en couple sérodifférent. En effet la proportion de couples sérodifférents pratiquant la pénétration sans préservatifs au sein du couple a passé de 6.9 % en 1994 à 25.6% en 2007 dans l'échantillon Papier et de 4.0 à 16% dans l'échantillon Internet. On note aussi une forte augmentation des répondants en couple avec un statut VIH indéterminé rapportant avoir pratiqué des rapports anaux non protégés avec leur partenaire (36% en 2007 et 43% en 2009 pour les répondants Papier).

Sur la base de ces données, on peut estimer qu'un couple sur cinq environ (20%) est potentiellement exposé au risque d'infection par le VIH^b (transmission du VIH d'un partenaire à l'autre). Cette situation caractérise une relation sur cinq de l'échantillon Internet, contre une sur sept dans l'échantillon Papier, sans amélioration notable depuis le début du suivi (Tableau 9).

^b Nombre de répondants en couple sérodifférent ou de statut indéterminé ayant pratiqué la pénétration anale non protégée (N₂₀₀₉=210), rapporté à l'ensemble des répondants ayant eu un partenaire stable dans les 12 derniers mois (N₂₀₀₉=1078).

Tableau 9 Statut sérologique du couple et proportion de répondants rapportant avoir pratiqué la pénétration anale sans préservatif dans les 12 derniers mois

	Questionnaire Papier						Internet		
	1994	1997	2000	2004	2007	2009	2004	2007	2009
Effectifs	823	786	646	771	738	391	608	976	687
% Séroconcordants négatif	39.9	42.0	48.1	50.7	53.7	57.3	37.7	46.1	45.7
% PA sans préservatif ^a	53.7	54.5	60.5	60.6	64.9	63.8	70.7	64.9	64.0
% Séroconcordants positif	2.1	2.2	1.4	1.7	2.2	2.8	1.0	0.8	1.6
% PA sans préservatif	35.3	29.4	55.6	69.2	68.8	63.6	83.3	75.0	54.5
% Sérodifférents	7.0	8.3	9.6	7.5	11.9	10.0	4.1	3.9	4.5
% PA sans préservatif	6.9	7.7	12.9	8.6	11.4	25.6	4.0	7.9	16.1
% Indéterminé	51.0	47.6	40.9	40.1	32.2	29.9	57.2	49.2	48.2
% PA sans préservatif	30.0	27.3	25.8	32.4	36.1	43.6	41.7	41.0	43.5
% couples exposés au risque ^b	15.8	13.6	11.8	13.6	13.0	15.6	24.0	20.5	21.7

Base Répondants ayant eu une relation sexuelle avec un homme dans la vie et ayant eu un partenaire stable au cours des 12 derniers mois.

PA Pénétration anale.

a Ont pratiqué la pénétration anale sans préservatif.

b Proportion de répondants rapportant avoir pratiqué la PA sans préservatif avec leur partenaire stable de statut sérologique différent ou inconnu.

5.5 RELATIONS OCCASIONNELLES

5.5.1 Caractéristiques et pratiques sexuelles

Trois quarts des répondants ont eu des relations sexuelles avec un ou des partenaire(s) occasionnel(s)^c au cours des 12 mois précédant Gaysurvey. Cette proportion diminue légèrement depuis 1992 mais reste constante depuis 2007 pour les répondants au questionnaire Papier (Tableau 10).

La pratique de la pénétration anale, qu'elle soit active ou passive, dans le contexte des relations occasionnelles a augmenté de façon continue. On observe en effet un accroissement de presque 29 points en 15 ans.

Concernant les autres pratiques sexuelles, on note une très forte augmentation de la pratique de l'anulingus, rapportée par environ 39% des répondants en 1994 contre 71% environ en 2009 (Tableau 10).

Tableau 10 Pratiques sexuelles avec les partenaires occasionnels au cours des 12 derniers mois

	Questionnaire Papier							Internet		
	1992	1994	1997	2000	2004	2007	2009	2004	2007	2009
Partenaires occasionnels dans les 12 derniers mois(n)^a	771	936	860	720	880	781	435	846	1315	853
en %	82.5	78.3	78.6	78.6	76.4	74.7	74.7	77.5	69.8	65.9
Pratiques sexuelles avec les partenaires occasionnels (en %)^b										
Masturbation	X	96.9	97.8	96.8	97.2	93.1	93.6	96.8	94.6	93.2
Fellation	X	88.0	92.0	92.6	95.8	94.0	95.2	96.6	97.3	96.0
Pénétration anale passive	X	X	X	X	X	58.5	69.0	X	61.5	65.2
Pénétration anale active	X	X	X	X	X	66.7	69.7	X	67.0	69.8
Pénétration anale active et/ou passive	60.6	56.4	65.5	65.7	73.2	78.7	85.1	75.9	82.7	84.3
Sexe oral-anal	X	39.3	42.2	52.8	60.2	63.0	70.8	55.3	60.7	60.4
SM	X	15.2	15.7	19.2	17.2	19.2	19.8	14.3	19.7	19.6
Fist fucking	X	7.3	7.3	10.1	15.1	13.7	14.3	9.1	12.2	11.8
Plan à plusieurs	X	X	X	X	X	X	44.4	X	X	29.0

X La question n'était pas posée lors de l'enquête.

a Base Avoir eu une relation sexuelle avec un homme dans la vie.

b Base Répondants ayant toujours, souvent, rarement eu ces pratiques sexuelles avec un partenaire occasionnel dans les 12 derniers mois.

Remarque Les non-réponses ne sont pas présentées.

^c Les partenaires occasionnels sont tous les partenaires sexuels que les répondants ne considèrent pas comme leur partenaire stable, indépendamment du degré d'interconnaissance.

5.5.2 Protection avec les partenaires occasionnels

Quel que soit le type de répondant, Papier ou Internet, on remarque une forte augmentation (73% en 2007 et 81% en 2009 pour le questionnaire Papier) de la protection avec les partenaires occasionnels lors de la pénétration anale (Tableau 11). Cette tendance s'observe également quelle que soit la tranche d'âge à laquelle appartient le répondant (+/- 30 ans) (Figure 3).

Par contre, on note au fil des enquêtes, une augmentation de la proportion de répondants à avoir reçu du sperme dans la bouche lors de rapports occasionnels (30% en 2009 contre 12% en 1994, questionnaire Papier).

Parmi les répondants ayant eu un partenaire occasionnel dans les 12 derniers mois, 22% ont abandonné le préservatif avec un ou plusieurs partenaires occasionnels avec lesquels ils ont eu plusieurs rapports sexuels^d.

Tableau 11 Comportements préventifs avec les partenaires occasionnels (%)

	Questionnaire Papier							Internet		
	1992	1994	1997	2000	2004	2007	2009	2004	2007	2009
Préservatif lors de la pénétration anale^a										
Toujours	55.9	83.1	81.7	79.5	77.2	73.3	81.4	74.1	74.1	77.3
Parfois, jamais	13.7	8.9	12.8	17.8	20.0	24.2	18.4	23.4	24.6	22.7
Non réponses	30.4	8.0	5.5	2.7	2.8	2.4	0.3	2.5	1.3	0.0
Sperme dans la bouche^b										
Jamais		85.0	85.2	83.7	84.6	73.7	69.8	79.4	71.1	74.1
Toujours, parfois		12.0	12.4	15.0	14.9	21.1	30.2	20.2	25.4	25.8

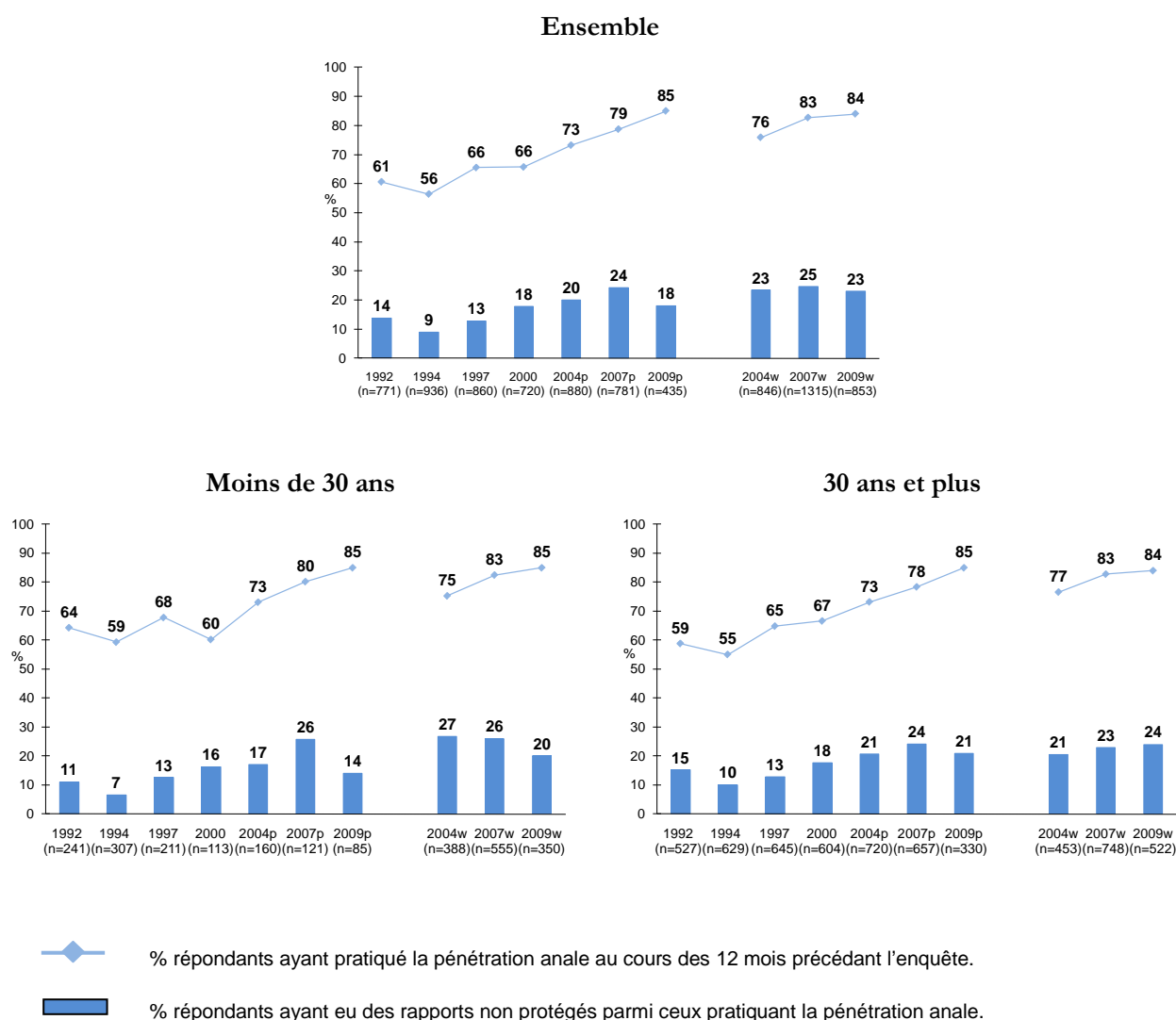
a Parmi les répondants ayant pratiqué la pénétration anale avec des partenaires occasionnels au cours des 12 derniers mois.

b Parmi les répondants ayant pratiqué la fellation avec des partenaires occasionnels au cours des 12 derniers mois.

Les non- réponses ne sont pas présentées.

^d Question posée pour la première fois en 2009.

Figure 3 Proportion de répondants ayant pratiqué la pénétration anale avec un/des partenaires occasionnels au cours des 12 derniers mois (en %) et proportion de répondants ayant eu des rapports non protégés parmi ceux-ci.



5.5.3 La 'réduction des risques' lors de rapports non protégés avec les partenaires occasionnels

Pour la seconde fois dans l'enquête Gaysurvey, des questions portant sur trois stratégies de réduction des risques lors de rapports sexuels ont été posées. Toutes trois concernent la manière de réduire les risques lors de la pratique de la pénétration anale sans préservatif. Les résultats exposés dans le Tableau 12 sont limités aux personnes ayant eu des relations sexuelles non protégées avec le(s) partenaire(s) occasionnel(s).

La première stratégie présentée, le *sérosorting*, consiste à demander au préalable au partenaire s'il a le même statut sérologique que le vôtre. La seconde stratégie présentée, le *positionnement stratégique*, consiste à pratiquer la pénétration anale sans préservatif en choisissant d'être uniquement actif ou uniquement passif. Enfin, la dernière stratégie présentée, nommée *retrait*, consiste en un retrait du partenaire avant éjaculation.

Il a été demandé aux répondants s'ils avaient appliqué l'une de ces stratégies dans les 12 derniers mois, lors de rapports non protégés avec des partenaires occasionnels, dans le but explicite "d'éviter une infection par le VIH".

Mise à part la pratique du retrait, la fréquence des différentes pratiques reste stable entre 2007 et 2009 (Tableau 12).

En 2009, un peu plus d'un tiers des répondants ont pratiqué le sérosorting avec un partenaire occasionnel dans l'intention de réduire les risques de contamination. Le retrait avant éjaculation est aussi mentionné par une proportion équivalente de personnes (en diminution depuis 2007). Un quart des répondants mentionnent la pratique du positionnement stratégique comme pratique de réduction des risques.

Tableau 12 Pratiques de réduction des risques avec les partenaires occasionnels (ensemble des répondants)

	Gaysurvey 2007		Gaysurvey 2009	
	N=2953		N=1929	
	n	%	n	%
Pénétrations anales non protégées ^a	410	13.9	231	12.0
Sérosorting ^b	154	37.6	90	39.0
Positionnement stratégique ^b	102	24.9	61	26.4
Retrait avant éjaculation ^b	192	46.8	82	35.5

a Base : répondants ayant eu un partenaire occasionnel dans les 12 derniers mois.

b Base : répondants ayant pratiqué la pénétration anale avec un partenaire occasionnel, sans se protéger, dans les 12 derniers mois.

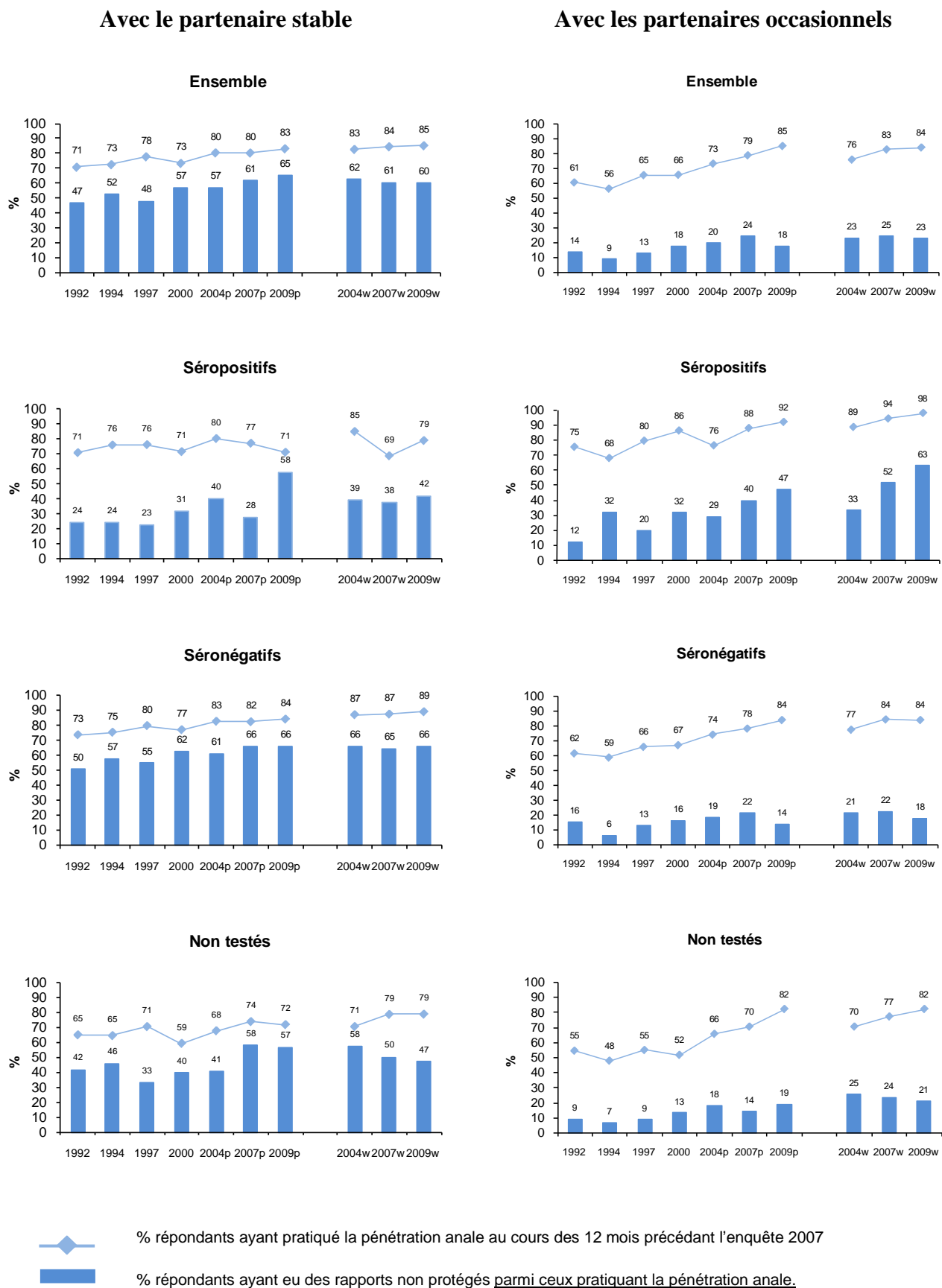
5.5.4 Utilisation de préservatifs avec les partenaires stables et les partenaires occasionnels,

La Figure 4 montre l'évolution, entre 1992 et 2009, de l'utilisation de préservatifs avec le partenaire stable et avec les partenaires occasionnels chez les personnes séropositives, séronégatives et non testées¹⁵, en fonction du statut sérologique du répondant seulement. On constate :

- **Avec les partenaires stables** : une augmentation de la pratique de la pénétration anale dans les trois groupes, avec une proportion de personnes pratiquant la pénétration anale légèrement inférieure chez les personnes séropositives. L'usage non systématique de préservatifs avec ce type de partenaire est majoritaire chez les personnes séronégatives et non testées ; elle augmente très fortement en 2009 chez les personnes séropositives.
- **Avec les partenaires occasionnels**, la situation est différente. On observe dans les trois groupes une augmentation de la pratique de la pénétration anale, la proportion la plus élevée de personnes la pratiquant se trouvant chez les personnes séropositives. C'est aussi dans ce groupe que la progression de l'usage non systématique de préservatifs est la plus rapide et a atteint son niveau le plus élevé (entre 47 et 63% selon le type de questionnaire : Papier ou Internet). Chez les séronégatifs et les non-testés, l'usage non-systématique de préservatifs concerne environ 20% des répondants.

Cette situation est préoccupante, en particulier parce qu'il est probablement difficile de parler de son statut sérologique - et d'adapter le cas échéant sa pratique en fonction des statuts des deux partenaires - dans le cadre d'une relation sexuelle avec un partenaire occasionnel.

Figure 4 Pratique de la pénétration et non-utilisation de préservatifs avec les partenaires stables et occasionnels, 1992-2009, selon le statut sérologique du répondant



5.5.5 Problèmes dans l'utilisation de préservatifs

Le Tableau 13 indique la prévalence des problèmes rencontrés dans l'utilisation des préservatifs au cours des 12 derniers mois. Une rupture du préservatif ont été rapportée par un un peu plus de 10% des répondants, un tiers d'entre eux l'ayant expérimenté à plusieurs reprises. On trouve à peu près les mêmes proportions s'agissant du glissement du préservatif.

Tableau 13. Distribution (%) du nombre de ruptures et de glissement de préservatifs dans les 12 mois précédant l'interview, selon le mode d'interview

Nombre de problèmes	Ruptures			Glissements		
	Q. papier n=502	Q. web n=1094	Ensemble n=1596	Q. papier n=502	Q. web n=1094	Ensemble n=1596
0	65.7	81.8	76.8	65.3	82.1	76.8
1	7.4	7.5	7.5	7.2	6.3	6.6
2-5	3.0	3.4	3.0	4.0	3.5	3.6
6 ou plus	.4	.7	.6	.6	.6	.6
Non réponses	23.5	6.6	11.9	22.9	7.5	12.3
Total	100.0	100.0	100.0	100.0	100.0	100.0

Base Répondants ayant pratiqué la pénétration anale dans les 12 derniers mois avec au moins 1 partenaire masculin.

5.6 INDICATEUR GLOBAL D'EXPOSITION AU RISQUE

Le niveau général d'exposition au risque est donné par la proportion de répondants ayant eu au moins un rapport non protégé avec un partenaire de statut sérologique différent ou inconnu au cours des 12 derniers mois (Tableau 14).

Depuis 1994, cette proportion a augmenté de 10 points environ (11% en 1994 à 21% en 2009). Elle reste stable aux alentours des 16% pour les répondants Internet depuis 2007. Si aucune différence n'était observée en 2007 selon l'âge du répondant, ce n'est plus le cas en 2009. On note, en effet, chez les plus de 30 ans, une augmentation importante de la proportion de répondants Papier ayant pris un risque. Cette proportion reste stable pour les répondants Internet ainsi que pour les moins de 30 ans, quel que soit le mode de réponse.

La proportion de répondants ayant eu leur dernier rapport à risque avec leur partenaire stable augmente légèrement depuis 2007 passant de 10.8% à 14.4% en 2009. Mais la grande majorité de ce type de rapport implique des partenaires occasionnels (86% environ) sans distinction entre le fait de connaître (44%) ou pas ce partenaire (42%). Cela n'était pas le cas en 2007 puisque un peu plus de 51% des répondants avaient pris ce risque avec un partenaire occasionnel connu et 38% avec un partenaire anonyme.

Tableau 14 Proportion de répondants mentionnant au moins un rapport non protégé avec un partenaire de statut sérologique différent ou inconnu au cours des 12 derniers mois (%)

	Questionnaire Papier						Internet		
	1992	1994	2000	2004	2007	2009	2004	2007	2009
Effectifs	934	1195	916	1084	1045	582	980	1884	1291
Oui	16.5	10.7	14.2	14.0	16.1	20.8	18.7	15.7	15.9
Non	77.0	85.6	83.6	84.4	83.2	78.5	80.7	82.8	84.1
Non réponses	6.5	3.7	2.2	1.6	0.8	0.7	0.6	1.5	0.0
Par âge									
<30 ans	18.0	11.6	14.5	14.8	20.0	19.3	19.8	16.4	16.4
30 ans+	15.7	10.2	14.0	13.9	15.3	21.1	17.8	15.0	15.3

Les facteurs d'exposition au risque^e ont été identifiés à l'aide d'une régression logistique impliquant différentes caractéristiques des répondants comme l'âge, la formation ou le lieu de résidence et présentées en totalité dans le Tableau 15.

Les résultats de cette analyse montrent une forte association de la variable dépendante (risque d'exposition) avec le fait d'être séropositif ($OR_{aj\hat{u}} : 4.96$), d'avoir pratiqué la pénétration anale avec plus de 6 partenaires ($OR_{aj\hat{u}} : 2.17$), d'avoir fait le test VIH les 12 mois précédant l'enquête ($OR_{aj\hat{u}} : 1.80$), d'être de nationalité étrangère ($OR_{aj\hat{u}} : 1.56$) et enfin d'avoir consommé régulièrement des produits lors de rapports sexuels les 12 derniers mois ($OR_{aj\hat{u}} : 1.46$).

Les facteurs significativement associés en 2007 et qui s'avéraient être des facteurs protecteurs (ex. : avoir un partenaire stable ou avoir fait des études supérieures) ne jouent plus ce rôle en 2009.

^e Avoir eu, au cours des 12 derniers mois, un rapport non protégé avec un partenaire de statut sérologique différent ou inconnu.

Tableau 15 Analyse de régression logistique : facteurs associés à l'exposition au risque en 2009

Facteurs	n	%	p	Odds ratios ajustés	IC 95%	p
Age						
<30 ans	118	16.8		1.15	(0.81 - 1.63)	0.440
30 ans et plus	207	17.6	0.664	1		
Formation						
obligatoire et secondaire	175	18.5		1		
secondaire supérieure	151	16.2	0.192	0.74	(0.53 - 1.02)	0.069
Nationalité						
Suisse	239	15.9		1		
Etrangère	85	23.9	0.000	1.56	(1.09 - 2.23)	0.014
Résidence						
moins de 100'000 habitants	187	16.2		1		
plus de 100'000 habitants	138	19.3	0.082	1.12	(0.82 - 1.53)	0.471
Membre d'une association homosexuelle						
Non	263	17.0		1		
Oui	63	19.0	0.378	0.94	(0.65 - 1.38)	0.759
Partenaire stable, 12 dm						
Non	149	18.7		1		
Oui	177	16.4	0.190	0.79	(0.58 - 1.09)	0.153
Nombre de partenaires avec PA, 12 dm						
1 à 5 partenaires	154	13.7		1		
6 et plus	164	35.1	0.000	2.17	(1.56 - 3.02)	0.000
Fréquentation des lieux de consommation de sexe, 12 dm						
Fréquemment	65	36.9		1.42	(0.92 - 2.19)	0.114
Parfois, jamais, nr	261	15.3	0.000	1		
Test VIH 12 dm						
Oui	161	23.3		1.80	(1.30 - 2.51)	0.000
Non	165	13.9	0.000	1		
Statut sérologique						
Séronégatif, non testé	201	15.8		1		
Séropositif, sida	53	48.6		4.96	(3.03 - 8.14)	0.000
Consommation produits lors rapports sexuels, 12 dm						
Non	225	14.6		1		
Oui, régulièrement	101	30.2	0.000	1.46	(1.03 - 2.09)	0.034

12 dm 12 derniers mois

PA Pénétration anale

Les répondants, ayant eu au moins un rapport non protégé avec un partenaire de statut sérologique différent ou inconnu au cours des 12 derniers mois, expliquent cette prise de risque pour différentes raisons en 2009. La plus souvent citée est qu'ils avaient confiance en leur partenaire (31.3%), la seconde raison est qu'il était plus excitant d'avoir un rapport sans préservatif (30.7%), la troisième est que l'utilisation de préservatif aurait fait retomber l'excitation (21.5%) et enfin qu'ils étaient ivre ou sous l'influence de drogues (16.3%).

Deux nouvelles propositions permettant d'expliquer cette prise de risque ont été ajoutées en 2009 concernant la virémie : 12% des répondants concernés n'ont pas utilisé de préservatif car leur charge virale était indétectable au dernier examen de virémie et environ 10% parce que leur partenaire leur a affirmé que sa charge virale était indétectable.

5.7 TEST VIH

Le recours au test VIH durant la vie a continuellement augmenté passant de 71.5% à 89.6% (Figure 5). Compte tenu du caractère cumulatif de cet indicateur, cette évolution est en partie liée au vieillissement des répondants. On observe des proportions moins élevées parmi les répondants Internet. Environ deux cinquièmes des répondants Papier et un tiers des répondants Internet ont recouru au test VIH dans les 12 derniers mois précédant Gaysurvey 2009. Lors du dernier test effectué, seulement 45.6% ont reçu un conseil (*counseling*) pré-test et 36.5% un conseil post-test.

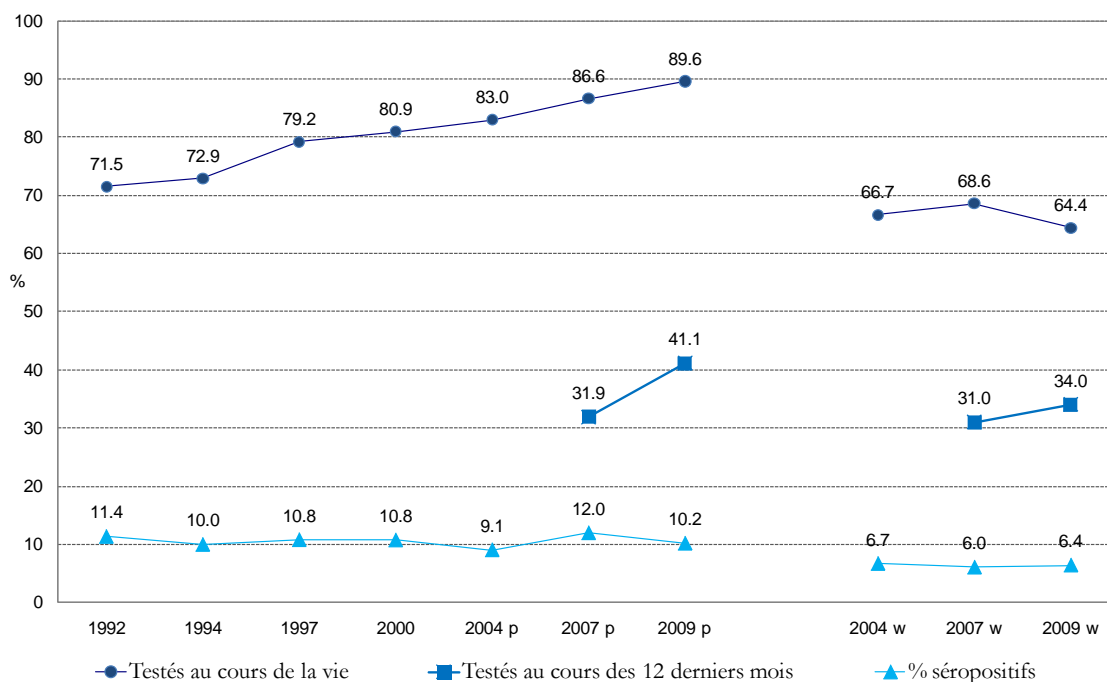
On note (Tableau 16) qu'il existe une très grande différence d'accès au *counseling* selon le lieu du test: il est presque systématique (pré-test comme post-test) dans tous les centres de test anonyme (y compris les 2 Checkpoints). En revanche il est peu offert dans les autres lieux où un test peut être pratiqué, en particulier chez les médecins, lieux où ont été pratiqués la majorité des tests.

Tableau 16 Proportions (%) de répondants ayant bénéficié de conseil avant, respectivement après, leur dernier test VIH, selon le lieu du test

Lieu du test	Conseil		n
	avant le test	après le test	
Dialogai Checkpoint (Genève)	79.2	87.5	24
Checkpoint Zurich	77.0	60.9	87
Dans un autre centre de tests anonymes	71.8	63.5	85
Chez un médecin	31.5	22.2	343
En vous adressant directement à un laboratoire privé de votre propre initiative	36.6	28.0	93
Lors d'une visite ambulatoire ou séjour dans un hôpital/clinique/polyclinique (test non anonyme)	37.5	33.3	24
Autre	48.7	41.0	39
Vous ne savez pas / vous ne vous souvenez pas	33.3	33.3	3
Total	45.6	36.5	698

Le pourcentage de répondants déclarant avoir été diagnostiqués VIH-positif au dernier test (prévalence rapportée) est resté relativement stable au fil des enquêtes (environ 10%). Il est nettement plus élevé que le pourcentage observé parmi les répondants Internet (environ 6%).

Figure 5 Proportion de répondants ayant fait le test VIH (au cours de la vie, au cours des 12 derniers mois) et proportion de répondants ayant été diagnostiqué VIH-positif au dernier test, par année et par mode d'enquête

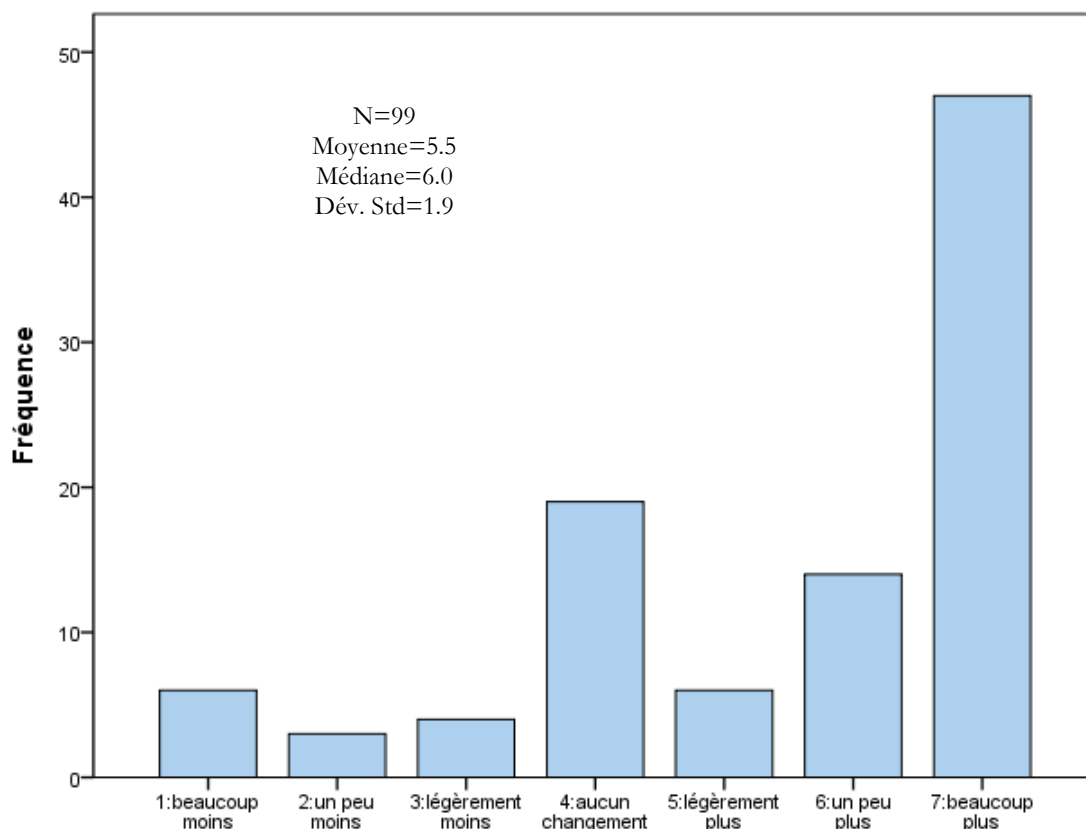


5.8 SÉROPOSITIVITÉ ET COMPORTEMENTS PRÉVENTIFS

5.8.1 Changement de comportement suite au diagnostic de séropositivité

Pour la première fois en 2009, une question a été posée concernant le changement de comportement, avec les partenaires de statut sérologique négatif ou inconnu, dans les 12 mois suivant le diagnostic de séropositivité. On observe que les répondants ont en général pris plus de précautions concernant les risques de transmission du VIH (médiane à 6) même si environ 20% d'entre eux n'ont pas changé leur comportement dans un sens comme dans l'autre (Figure 6).

Figure 6 **Changement de comportement avec les partenaires de statut sérologique négatif ou inconnu, dans les 12 mois suivant le diagnostic de séropositivité**



"Dans les 12 mois suivant votre diagnostic de séropositivité, d'une manière générale, avec les partenaires de statut sérologique négatif ou inconnu de vous, avez-vous pris plus de précautions ou moins de précautions quant aux risques de transmission du VIH?".

Base Répondants testés au VIH dans leur vie et séropositifs ou atteints du sida.

5.8.2 Traitement, charge virale et comportements préventifs

Parmi l'ensemble des répondants séropositifs ou atteints du sida (échantillons Papier et Internet ensemble), on note depuis 2007 une augmentation importante de la proportion de répondants en traitement antirétroviral (+8 points environ) et une forte diminution de répondants ayant une charge virale détectable au dernier examen de virémie (-9 points environ) (Tableau 17). La charge virale rapportée varie beaucoup selon que le patient est sous traitement ou non. Ainsi, les patients en traitement au moment de l'enquête étaient 17.7% à déclarer une charge virale détectable (au dernier examen), contre 46.4% parmi les répondants séropositifs non traités (N=28).

En croisant les données relatives à l'exposition au risque avec le fait de suivre ou pas un traitement antirétroviral, on remarque qu'il n'y a pas de différence statistiquement significative entre les patients en traitement et les autres. Aucune différence n'est également observée selon la charge virale du répondant.

Tableau 17 Répondants séropositifs : traitements, charge virale et comportements préventifs, 2007 et 2009

	2007			2009		
	n	%	p	n	%	p
Effectif	2953			1929		
Test VIH au cours de la vie	2215	75.0		1391	72.1	
Séropositifs parmi les répondants testés	188	8.5		109	7.8	
Séropositifs						
en traitement au moment de l'enquête	122	64.9		79	72.5	
ayant une charge virale détectable (dernière virémie)	70	37.2		27	24.8	
Charge virale détectable						
parmi les séropositifs en traitement	19	15.6		14	17.7	
parmi les séropositifs non traités	51	83.6	p<0.01	13	46.4	p=0.000
Rapport non protégé avec un partenaire de statut sérologique inconnu ou différent (12 derniers mois)						
parmi les séropositifs en traitement au moment de l'enquête	35	28.9		39	49.4	
parmi les séropositifs non traités	27	44.3	NS	13	46.4	NS
Rapport non protégé avec un partenaire de statut sérologique inconnu ou différent (12 derniers mois)						
parmi les répondants ayant une charge virale détectable	27	38.6		13	48.1	
parmi les répondants ayant une charge virale indétectable	33	30.3	NS	31	46.3	NS

NS Statistiquement non significatif.

5.8.3 Connaissance de la PEP et de la primo-infection

Plus de la moitié des répondants ont déjà entendu parler de la prophylaxie post-exposition (PEP) (Tableau 18). Parmi eux, la très grande majorité (92%) sait qu'il faut prendre le traitement dans les 72 h après une exposition au risque.

Près de 5% des répondants ont déjà reçu une prescription pour la PEP en 2009 ce qui semble peu en comparaison de la proportion de répondants ayant eu au moins un rapport non protégé avec un partenaire de statut sérologique différent ou inconnu (17% environ).

48.2% des répondants pensent être informés sur ce qu'est la primo-infection. Mais lorsque cette connaissance est testée^f, 30% environ des répondants ne sont pas au clair avec la définition de la primo-infection. En considérant les répondants n'ayant jamais entendu parler de cette phase aigüe de l'infection VIH (n=935) et ceux dont les connaissances sont erronées (n=261), on obtient une proportion de près de 64% de répondants ne sachant pas ce qu'est la primo-infection.

^f Afin de vérifier si cette connaissance est exacte, nous leur avons demandé s'ils étaient d'accord ou pas avec l'affirmation suivante : "lors d'un rapport sexuel non protégé avec une personne en phase de primo-infection, le risque de transmission du VIH est très élevé". Réponses proposées : "tout à fait d'accord", "plutôt d'accord", "plutôt pas d'accord" et "pas du tout d'accord".

Tableau 18 Connaissance de la PEP et de la primo-infection en 2009

	2009	
	n	%
A entendu parler de la PEP	1107	59.0
Connaissance réelle du délai maximum pour demander la PEP (parmi ceux qui connaissent la PEP)	584	52.8
Ont répondu un délai inférieur à 72h (idem)	1016	91.8
PEP déjà prescrite		
Oui, 1 fois	75	4.0
Oui, plusieurs fois	15	0.8
Jamais	1745	93.4
Connaissance de la primo-infection		
Oui, je me sens bien informé	530	28.2
Oui, mais je ne me sens pas bien informé	376	20.0
Non, pas entendu parler	935	49.8
Connaissance réelle de la primo-infection parmi ceux qui se sentent informés (N=906)	645	71.2
Total ne connaissant pas la primo-infection	1196	63.7

Base Répondants ayant eu une relation sexuelle avec un homme dans la vie (N=1877).

5.9 AUTRES MALADIES INFECTIEUSES

14% des répondants 2009 ont eu une ou plusieurs infections sexuellement transmissibles (IST) autres que le VIH au cours des 12 derniers mois, proportion élevée et en augmentation par rapport à 2007 (Tableau 19).

Parmi ceux qui ont eu un ou plusieurs dépistages des IST dans les 12 derniers mois: 10.9% ont eu une gonorrhée, 6.2% des condylomes, 5.9% une infection à chlamydia, 5.3% une syphilis, 2.9% un herpès génital.

Depuis 2004, la proportion de répondants ayant contracté une hépatite quelle qu'elle soit diminue. La proportion de personnes vaccinées contre l'hépatite A et B augmente légèrement depuis 2007, mais reste insuffisante.

Tableau 19 IST autres que le VIH/sida, hépatites contractées dans les 12 derniers mois

	2004 n~2244	2007 n~2925	2009 n~1877
	%	%	%
Aucune IST au cours des 12 derniers mois (VIH non inclus)	91.7	90.9	86.0
Hépatite A	3.8	3.6	1.1
Hépatite B	6.1	5.2	1.8
Hépatite C	n.d	1.3	0.6
Vacciné contre hépatite A	n.d	61.4	63.5
Vacciné contre hépatite B	n.d	64.4	67.4

Base Répondants ayant eu une relation sexuelle avec un homme dans la vie.

n.d. Non disponible, question non posée en 2004.

5.10 VIH/SIDA DANS LA VIE QUOTIDIENNE

5.10.1 Communication avec le médecin

Aucun changement n'est observé depuis 2007 concernant la communication entre le répondant et son médecin (Tableau 20). Ils sont toujours une petite majorité (52%) à avoir mis au courant leur médecin de leur orientation sexuelle et, parmi ces répondants, une proportion élevée (70%) parlent ouvertement de leur vie sexuelle avec leur médecin.

Tableau 20 Relation avec le médecin concernant la vie sexuelle du répondant

	2007		2009	
	n	%	n	%
Médecin au courant de votre orientation sexuelle	1576	53.4	998	51.7
Si oui, parlez-vous ouvertement de votre vie sexuelle avec votre médecin ?	1103	70.0	695	69.6

5.10.2 Campagne "Mission : Possible"

"Mission : Possible" est une campagne de prévention du VIH/sida s'adressant exclusivement aux HSH¹⁶. Elle a été mise en œuvre en 2008 par l'Aide Suisse contre le Sida, sur mandat de l'Office fédéral de la santé publique. Le but de cette campagne était d'informer les HSH sur la primo-infection et les risques accrus de transmission du VIH pendant cette période et d'inciter tous les HSH à observer strictement les règles du *safer sex* durant trois mois, soit le temps nécessaire pour que les personnes récemment infectées sortent de la phase de primo-infection.

Environ 66% des répondants à Gaysurvey 2009 ont entendu parler de "Mission : possible" (Tableau 21). Parmi ces personnes, plus de 55% se sont senties concernées par cette campagne de prévention.

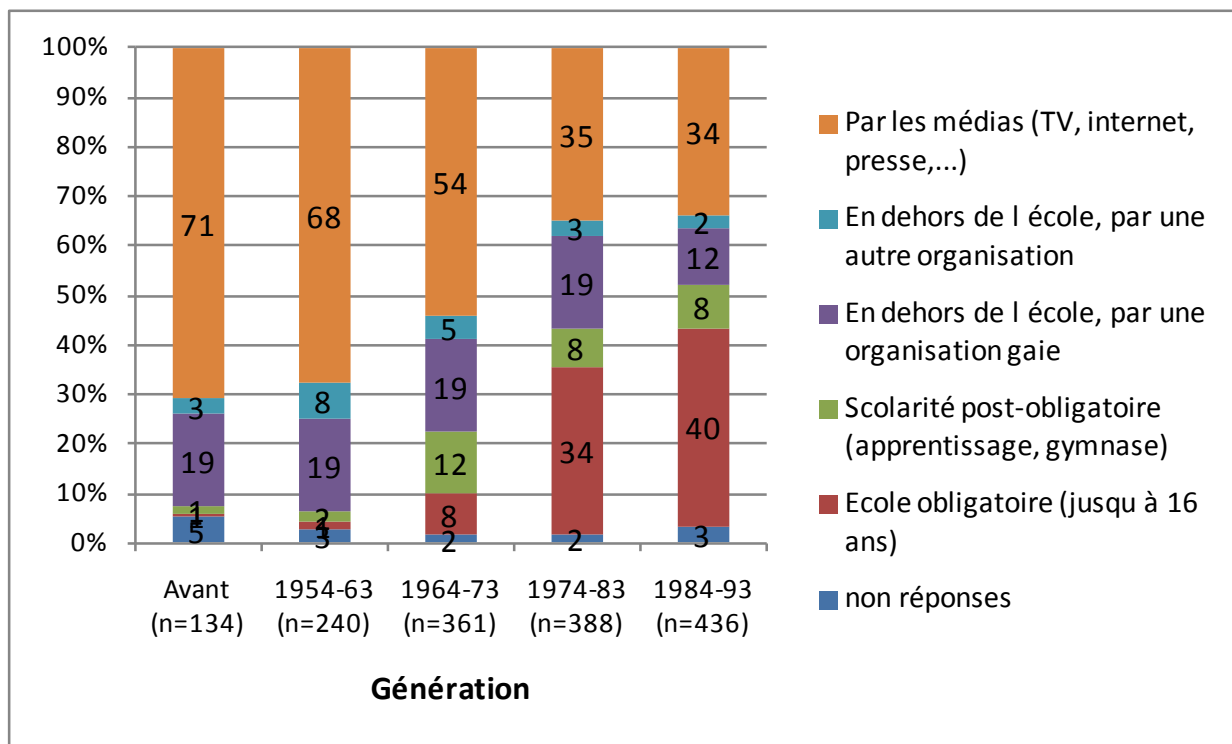
Tableau 21 Proportion de personnes ayant entendu parler de "Mission : possible" et s'étant senties concernées par cette campagne

		2009	
Avez-vous entendu parler de "Mission : possible" ?	n=1877	%	
Oui	765	40.8	
Oui, mais vaguement	470	25.0	
Non	618	32.9	
Non réponse	24	1.3	
Si oui, vous êtes-vous senti concerné par la campagne ?	n=1235	%	
Oui	685	55.5	
Non	499	40.4	
Non réponse	51	4.1	

5.11 PREMIERS CONTACTS AVEC LA PRÉVENTION

Pour la première fois en 2009, a été introduite dans le questionnaire une question sur le contexte dans lequel les répondants ont, pour la première fois, reçu des conseils de prévention concernant les relations sexuelles entre hommes. La Figure 7 présente la distribution de ces sources de premiers conseils, par génération, en Suisse. On constate une nette évolution de cette distribution. Pour les générations de personnes nées avant 1954 et jusqu'en 1963, les médias représentent la principale source de conseils (pour plus des deux tiers des personnes), suivis par les organisations gaies (environ 20%), les autres sources apparaissant de façon marginale. Pour la génération 1964-73, les médias restent la source principale, mais l'école apparaît comme une source de conseils (8% scolarité obligatoire, 12 % scolarité post-obligatoire). Ce n'est d'ailleurs qu'à partir de cette génération que l'école peut avoir été le premier lieu de conseil. Progressivement, l'école obligatoire devient la principale source de premiers conseils, au détriment des médias. Pour la génération la plus récente (1984-93), l'école obligatoire est mentionnée par 40% des répondants, suivie des médias (34%) des organisations gaies (12%) et de l'école post-obligatoire (8%). Il semble donc que l'école – par l'éducation sexuelle - joue bien son rôle. On notera que, à l'ère d'internet et de son usage précoce, l'école reste le principal où sont reçus les premiers conseils.

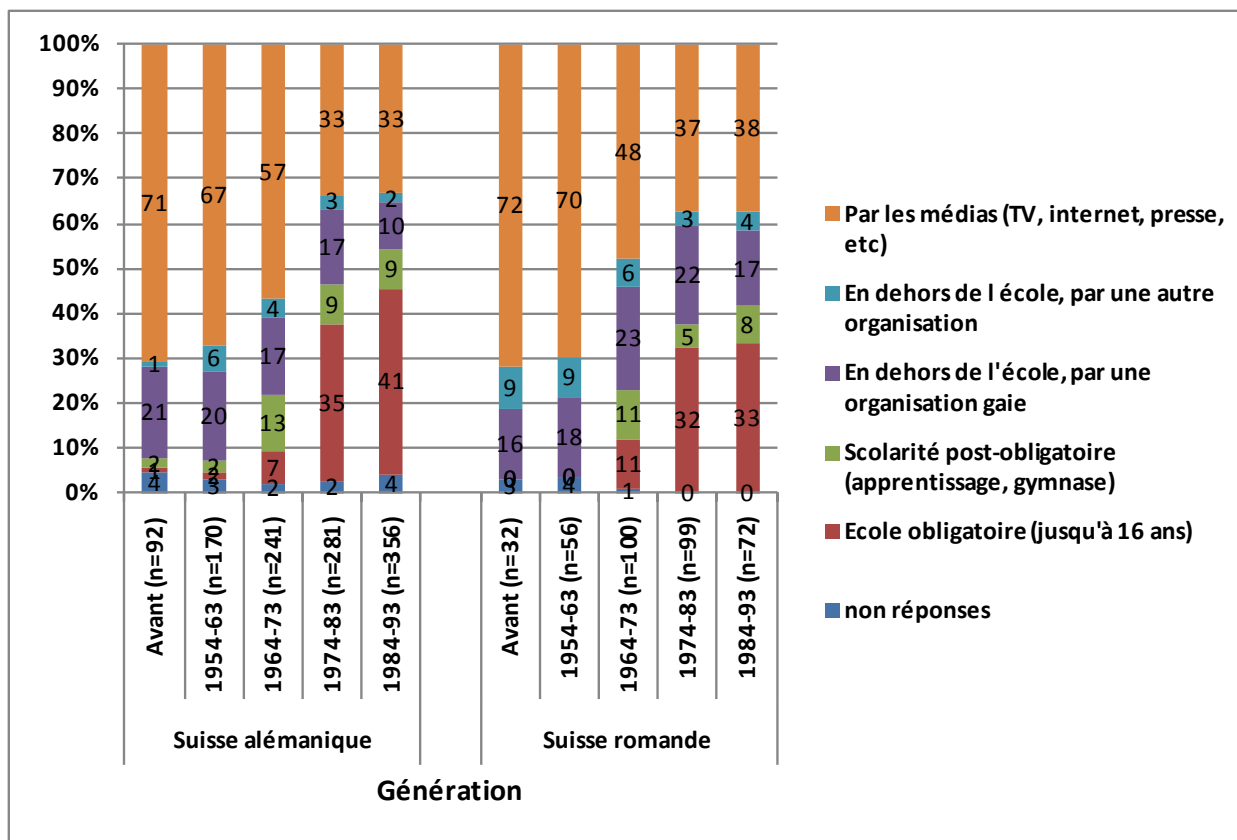
Figure 7 Contexte dans lequel les répondants ont reçu pour la première fois des conseils de prévention VIH concernant les relations sexuelles entre hommes, par génération



La Figure 8 met en évidence les différences entre la Suisse alémanique et la Suisse romande[§] L'évolution y est globalement mais, en Suisse alémanique l'école a une importance plus grande. Pour la Suisse romande, les médias sont presque à égalité avec l'école (deux degrés confondus) et les organisations gaies jouent un rôle plus important.

[§] C'est le lieu de domicile actuel des répondants qui détermine l'appartenance au groupe Suisse alémanique ou Suisse romande. Des personnes peuvent donc avoir été en contact avec les premiers conseils dans l'autre région.

Figure 8 Contexte dans lequel les répondants ont reçu pour la première fois des conseils de prévention VIH concernant les relations sexuelles entre hommes, par région et génération



Note 43 répondants de région linguistique inconnue et 11 répondants du Tessin ont été exclus de la figure.

Le Tableau 22 présente cette fois la distribution des contextes dans lequel les répondants ont reçu pour la première fois des conseils de prévention VIH concernant les relations sexuelles entre hommes, selon le moment de ce premier conseil et la région linguistique. Est indiqué aussi l'âge médian que les personnes avaient quand elles ont reçu ce premier conseil.

On constate tout d'abord que, en Suisse alémanique comme en Suisse romande, l'âge moyen auquel les personnes ont reçu leur premiers conseils concernant la prévention du VIH en rapport avec les HSH a diminué sur l'ensemble de la période mais que cet âge reste assez élevé (de 25 ans dans la période 1982 et avant à 16 ans dans la période la plus récente en Suisse alémanique, respectivement de 26 ans et demie à 18 ans en Suisse romande. On notera que l'âge moyen au premier conseil est nettement plus élevé, à toutes les périodes, en Suisse romande.

Pour ce qui concerne le contexte des premiers conseils, le Tableau 22 montre bien que, en Suisse alémanique, dans les périodes 1982 et avant, au début de l'épidémie de sida, les premiers conseils sont venus des médias et des organisations gaies (jusqu'à 29%), puis de l'école et des médias dans la période la plus récente. En Suisse romande, ce sont essentiellement les médias qui ont joué ce rôle dans la période la plus ancienne. Dans la période la plus récente, les médias, l'école et les associations gaies sont les contextes d'où viennent les premiers conseils.

Tableau 22 Contexte dans lequel les répondants ont reçu pour la première fois des conseils de prévention VIH concernant les relations sexuelles entre hommes, selon le moment de ce premier conseil et la région linguistique

	1982 ou avant	1983-87	1988-92	1993-97	1998-02	2003-07
<u>CH alémanique</u>						
Age médian où ces conseils ont été reçus	25	21	21	18	16.5	16
Contexte:						
Dans le cadre de l'école obligatoire (jusqu'à 16 ans)	4.3	6.5	18.1	28.8	33.2	39.5
Pendant la scolarité post-obligatoire (apprentissage, gymnase)	4.3	10.8	8.2	6.8	7.0	10.3
En dehors de l'école, par une organisation gaie	29.0	16.8	18.1	15.8	15.0	11.7
En dehors de l'école, par une autre organisation	2.9	2.7	4.7	3.4	2.8	2.7
Par les médias (TV, internet, presse,...)	53.6	61.6	50.3	45.2	39.7	35.4
non réponse	5.8	1.6	.6		2.3	.4
	100.0%	100.0%	100.0%	100.0%	100.0%	100.0%
n=	69	185	171	177	214	223
<u>CH romande</u>						
Age médian où ces conseils ont été reçus	26.5	23	20	20	19	18
Contexte:						
Dans le cadre de l'école obligatoire (jusqu'à 16 ans)	0.0	7.5	16.3	27.3	23.3	29.3
Pendant la scolarité post-obligatoire (apprentissage, gymnase)	0.0	7.5	8.8	2.3	8.3	5.2
En dehors de l'école, par une organisation gaie	16.7	18.9	16.3	29.5	18.3	22.4
En dehors de l'école, par une autre organisation	16.7	13.2	1.3	2.3	5.0	6.9
Par les médias (TV, internet, presse,...)	66.7	49.1	57.5	38.6	45.0	36.2
non réponse	0.0	3.8	0.0	0.0	0.0	0.0
	100.0%	100.0%	100.0%	100.0%	100.0%	100.0%
n=	18	53	80	44	60	58

Note 43 répondants de région linguistique inconnue et 11 répondants du Tessin ont été exclus du tableau.

6 CONCLUSIONS

L'enquête Gaysurvey confirme certaines tendances observées ces dernières années et apporte de nouveaux éléments de réflexion.

Pour ce qui concerne le niveau d'activité sexuelle, on observe une poursuite de l'augmentation de la proportion de personnes qui rapportent avoir pratiqué la pénétration anale avec un ou plusieurs partenaires; la diversification des pratiques sexuelles augmente aussi. Il est possible qu'une partie de cette augmentation soit due au fait que les personnes rapportent plus facilement telle ou telle pratique. En revanche, globalement, le nombre de partenaires sexuels reste stable. La consommation de produits (alcool, poppers, cannabis) lors de relations sexuelles reste fréquente.

Deux tiers des HSH mentionnent avoir un partenaire stable et deux tiers d'entre eux entretiennent aussi des relations sexuelles avec un ou des partenaires occasionnels, cette situation étant sans changement. On observe une diversification des pratiques sexuelles entre partenaires stables.

Dans les situations de partenariat stable, la tendance à l'augmentation de la pénétration anale associée à une diminution de l'utilisation systématique de préservatifs, se poursuit. Un peu plus d'un tiers seulement des répondants disent se protéger systématiquement. La progression de l'abandon de la protection au sein du couple stable est particulièrement forte chez les répondants séropositifs et est peut-être en lien avec la déclaration de la Commission fédérale sur les questions liées au sida sur la possibilité, dans certaines conditions, d'abandonner le préservatif au sein du couple lorsque la virémie est indétectable.

La plupart des HSH ont évoqué, avec leur partenaire stable, la manière de se protéger du risque d'infection et une partie d'entre eux choisit de faire le test au sein du couple et d'abandonner le préservatif en cas de séroconcordance. Toutefois, on l'a vu, nombre de couples ne sont pas exclusifs sexuellement et tous les couples ne connaissent pas le statut sérologique des deux partenaires. De fait, plus d'un quart des couples se trouvent dans cette situation indéterminée et presque la moitié d'entre eux ne se protègent pas systématiquement. Il persiste donc un sérieux risque de transmission du VIH et des autres IST au sein des couples. Ce risque ne semble pas perçu suffisamment puisque le niveau d'inquiétude quant au risque d'infection au sein du couple reste très bas dans l'ensemble.

Trois quarts des HSH rapportent avoir des relations sexuelles avec des partenaires occasionnels, proportion en légère diminution. En revanche, la diversification des pratiques sexuelles et l'augmentation de la pratique de la pénétration anale et d'autres pratiques susceptibles de représenter un risque de transmission d'IST (par ex. sexe oral anal) se poursuivent. L'utilisation systématique de préservatifs avec les partenaires occasionnels, contrairement à ce qui se passe avec le partenaire stable, est en augmentation et le fait de recevoir du sperme dans la bouche en diminution. Par ailleurs, une partie des personnes rapportant des situations de pénétration anale non protégée mentionnent aussi utiliser des pratiques de réduction des risques telles que le sérosorting, le positionnement stratégique ou le retrait avant éjaculation.

L'indicateur global d'exposition au risque, c'est à dire avoir eu au moins un rapport non protégé avec un partenaire de statut sérologique différent ou inconnu dans les 12 derniers mois, est en augmentation et est fortement associé au fait d'être séropositif et d'avoir de nombreux partenaires. Les raisons les plus souvent citées à cette exposition au risque sont la confiance donnée au partenaire, l'aspect excitant de ce type de situation ou la baisse d'excitation attribuée au préservatif. De plus, environ 10% des répondants concernés donnent comme explication une charge virale indétectable chez eux et 10% une charge virale indétectable chez le partenaire.

La proportion de personnes testées continue à augmenter, de même que la proportion de personnes testées dans les 12 derniers mois. La prévalence rapportée du VIH est stable et se situe entre 6.4% (échantillon internet) et 10.2% (échantillon papier).

Moins de la moitié des tests sont précédés d'un counselling, encore moins sont suivis d'un conseil post test. On trouve de grandes différences selon le lieu de test: les centres de test anonyme offrant presque systématiquement un counselling. Même si le dépistage est de plus en plus proposé de routine, cela semble insuffisant dans une population où la probabilité d'être confronté à un test positif n'est pas négligeable.

Des questions sur le traitement du VIH et la virémie ont été ajoutées au questionnaire Gaysurvey dès 2007. Trois quart des répondants séropositifs sont en traitement en 2009 (en augmentation) et seule une minorité d'entre eux a une virémie détectable (17.7%) alors que 46.4% des répondants séropositifs non en traitement ont une virémie détectable. On ne trouve aucune différence dans l'indicateur global d'exposition au risque (présent chez un peu moins de 50% des personnes séropositives), selon que les personnes soient en traitement ou non ou selon leur charge virale (détectable ou indétectable), ce qui confirme la persistance d'un risque de transmission du VIH et des autres IST.

La PEP semble bien connue des HSH mais assez peu utilisée (5% des HSH en ont eue une en 2009), mais bien davantage rapportent une exposition au risque. Le niveau d'information sur la phase de primo-infection est encore insuffisant (un peu plus d'un quart seulement des répondants se disent bien informés à ce sujet). Un tiers des HSH ne se souvient pas de la campagne de prévention "Mission : possible" qui abordait ce sujet, il reste donc une marge d'intervention sur ce thème.

De nouvelles questions sur les circonstances dans lesquelles les HSH ont reçu les premiers conseils de prévention VIH concernant les relations sexuelles entre hommes ont mis en évidence :

- que la place de l'école comme premier émetteur de conseil augmente au cours du temps, au détriment des médias, et que l'école est même, pour les générations récentes l'endroit cité le plus fréquemment
- que cette prépondérance de l'école comme premier lieu mentionnée est plus forte en Suisse alémanique
- que l'âge médian auquel les HSH sont confrontés aux premiers conseils concernant le VIH a diminué mais reste assez élevé (16 en Suisse alémanique, 18 en Suisse romande).

7 BIBLIOGRAPHIE

- 1 Dubois-Arber F, Jeannin A, Meystre-Agustoni G. Un système de surveillance de deuxième génération pour améliorer la surveillance du VIH/sida en Suisse. *Bulletin OFSP* 2006;15:277-81.
- 2 Dubois-Arber F. Evaluation des campagnes de prévention contre le sida en Suisse: rapport de l'étude homosexuels, novembre 1987. Lausanne: Institut universitaire de médecine sociale et préventive; 1988. (Cah Rech Doc IUMSP, no. 23.6).
- 3 Dubois-Arber F, Masur JB, Hausser D, Zimmermann E, Paccaud F. Evaluation of AIDS prevention among homosexual and bisexual men in Switzerland. *Soc Sci Med* 1993;37:1539-44.
- 4 Gruet F, Dubois-Arber F. Les homosexuels: étude 1992. Lausanne: Institut universitaire de médecine sociale et préventive; 1993. (Cah Rech Doc IUMSP, no. 82.8).
- 5 Moreau-Gruet F, Dubois-Arber F. Les hommes aimant d'autres hommes: étude 1994. Lausanne: Institut universitaire de médecine sociale et préventive; 1995. (Cah Rech Doc IUMSP, no. 120.5).
- 6 Dubois-Arber F, Jeannin A, Spencer B, Meystre-Agustoni G, Haour-Knipe M, Moreau-Gruet F, et al. Evaluation de la stratégie de prévention du sida en Suisse: sixième rapport de synthèse 1996-1998. Lausanne: Institut universitaire de médecine sociale et préventive; 1999.
- 7 Moreau-Gruet F, Dubois-Arber F, Jeannin A. Long-term HIV/AIDS-related prevention behaviours among men having sex with men: Switzerland 1992-2000. *AIDS Care - Psychological and Socio-Medical Aspects of AIDS/HIV* 2006;18(1):35-43. Available at: URL:<http://www.scopus.com/scopus/inward/record.url?eid=2-s2.0-31544464976&partnerID=40&rel=R8.0.0>.
- 8 Balthasar H, Jeannin A, Dubois-Arber F. Surveillance des comportements face au VIH/sida chez les hommes ayant des rapports sexuels avec des hommes en Suisse, 1992-2004 [Surveillance of HIV/AIDS-related behaviors among men who have sex with men Switzerland, 1992-2004]. *Int J Pub Health* 2007;52(1):27-38. Available at: URL: PM:17966817.
- 9 Balthasar H, Jeannin A, Dubois-Arber F. Les comportements face au VIH/sida des hommes qui ont des rapports sexuels avec des hommes : résultats de Gaysurvey 2007. Lausanne: Institut universitaire de médecine sociale et préventive; 2008. (Raisons de santé, 140).
- 10 Office fédéral de la santé publique (OFSP), editor. Programme national VIH et sida 2004-2008. Berne: 2003.
- 11 Dubois-Arber F, Jeannin A, Spencer B. Long term global evaluation of a national AIDS prevention strategy: the case of Switzerland. *AIDS* 1999;13:2571-82.
- 12 Moreau-Gruet F, Jeannin A, Dubois-Arber F, Spencer B. Management of the risk of HIV infection in male homosexual couples. *AIDS* 2001;15(8):1025-35. Available at: URL: PM:11399985.
- 13 Balthasar H, Jeannin A, Dubois-Arber F. First anal intercourse among men who have sex with men in Switzerland. *Arch Sex Behav* 2008;in press
- 14 Balthasar H, Jeannin A, Dubois-Arber F. Augmentation des expositions au risque d'infection par le VIH chez les hommes ayant des rapports sexuels avec des hommes: premiers résultats de GAYSURVEY 04 [Increase in HIV risk exposure among men who have sex with men: Preliminary results from the GAYSURVEY 04]. *Bulletin OFSP* 2005;48:891-5.

- 15 Jeannin A, Meystre-Agustoni G, Locicero S, Dubois-Arber F. Système de suivi de la stratégie de la lutte contre le VIH/sida en Suisse: rapport de synthèse 2004-2008. Lausanne: Institut universitaire de médecine sociale et préventive; 2009. (Raisons de santé, 155).
- 16 Balthasar H, Jeannin A, Dubois-Arber F. Evaluation des effets de la campagne de prévention "Mission: possible" de l'aide suisse contre le Sida (2008). Lausanne: Institut universitaire de médecine sociale et préventive; 2008. (Raisons de santé 142).

8 LISTE DES TABLEAUX ET GRAPHIQUES

Tableau 1	Caractéristiques socio-démographiques par année et par mode d'enquête (%)	14
Tableau 2	Caractéristiques de la vie sexuelle au cours des 12 derniers mois	16
Tableau 3	Consommation de produits lors de relations sexuelles dans les 12 mois précédant Gaysurvey, 2004-2009 (en %).....	18
Tableau 4	Caractéristiques et pratiques sexuelles au sein de la relation stable au cours des 12 derniers mois	20
Tableau 5	Proportion de personnes ayant parlé avec leur partenaire stable du risque d'infection par le VIH dans le couple et de la manière de se protéger ?.....	23
Tableau 6	Manières de gérer le risque d'infection par le VIH dans la relation stable (en %)	24
Tableau 7	Proportion de personnes qui pensent que leur partenaire stable a eu d'autres partenaires sexuels au cours des 12 derniers mois	26
Tableau 8	Proportion de personnes ayant parlé, dans leur couple de la manière de gérer le risque d'infection par le VIH avec d'éventuels partenaires extérieurs au couple	26
Tableau 9	Statut sérologique du couple et proportion de répondants rapportant avoir pratiqué la pénétration anale sans préservatif dans les 12 derniers mois.....	28
Tableau 10	Pratiques sexuelles avec les partenaires occasionnels au cours des 12 derniers mois.....	29
Tableau 11	Comportements préventifs avec les partenaires occasionnels (%).....	30
Tableau 12	Pratiques de réduction des risques avec les partenaires occasionnels (ensemble des répondants).....	32
Tableau 13.	Distribution (%) du nombre de ruptures et de glissement de préservatifs dans les 12 mois précédant l'interview, selon le mode d'interview.....	34
Tableau 14	Proportion de répondants mentionnant au moins un rapport non protégé avec un partenaire de statut sérologique différent ou inconnu au cours des 12 derniers mois (%).....	35
Tableau 15	Analyse de régression logistique : facteurs associés à l'exposition au risque en 2009.....	36
Tableau 16	Proportions (%) de répondants ayant bénéficié de conseil avant, respectivement après, leur dernier test VIH, selon le lieu du test.....	37
Tableau 17	Répondants séropositifs : traitements, charge virale et comportements préventifs, 2007 et 2009	40
Tableau 18	Connaissance de la PEP et de la primo-infection en 2009	41
Tableau 19	IST autres que le VIH/sida, hépatites contractées dans les 12 derniers mois	42
Tableau 20	Relation avec le médecin concernant la vie sexuelle du répondant.....	42
Tableau 21	Proportion de personnes ayant entendu parler de "Mission : possible" et s'étant senties concernées par cette campagne	43
Tableau 22	Contexte dans lequel les répondants ont reçu pour la première fois des conseils de prévention VIH concernant les relations sexuelles entre hommes, selon le moment de ce premier conseil et la région linguistique.....	46

Figure 1	Proportion de répondants ayant pratiqué la pénétration anale avec leur partenaire stable au cours des 12 derniers mois et proportion de répondants ayant eu des rapports non protégés parmi ceux-ci (en %)	22
Figure 2	Niveau d'inquiétude quant au risque d'infection par le VIH au sein du couple stable.....	25
Figure 3	Proportion de répondants ayant pratiqué la pénétration anale avec un/des partenaires occasionnels au cours des 12 derniers mois (en %) et proportion de répondants ayant eu des rapports non protégés parmi ceux-ci.....	31
Figure 4	Pratique de la pénétration et non-utilisation de préservatifs avec les partenaires stables et occasionnels, 1992-2009, selon le statut sérologique du répondant	33
Figure 5	Proportion de répondants ayant fait le test VIH (au cours de la vie, au cours des 12 derniers mois) et proportion de répondants ayant été diagnostiqué VIH-positif au dernier test, par année et par mode d'enquête	38
Figure 6	Changement de comportement avec les partenaires de statut sérologique négatif ou inconnu, dans les 12 mois suivant le diagnostic de séropositivité	39
Figure 7	Contexte dans lequel les répondants ont reçu pour la première fois des conseils de prévention VIH concernant les relations sexuelles entre hommes, par génération.....	44
Figure 8	Contexte dans lequel les répondants ont reçu pour la première fois des conseils de prévention VIH concernant les relations sexuelles entre hommes, par région et génération.....	45

9 QUESTIONNAIRES PAPIER – FRANÇAIS ET ALLEMAND

Gaysurvey 09 : Enquête nationale sur les comportements et les attitudes face au VIH/sida des hommes qui ont des relations sexuelles avec des hommes

Pour la 9ème fois depuis 1987, sur mandat de l'Office fédéral de la santé publique, l'Institut universitaire de médecine sociale et préventive de Lausanne conduit une enquête nationale sur la vie des hommes qui ont des relations sexuelles avec des hommes. Cette étude s'inscrit dans le cadre du suivi de la stratégie de lutte contre le VIH/sida. Votre participation est très importante car elle permet de mieux comprendre ce que vous vivez et fournira des pistes pour l'avenir de la prévention. Les résultats de cette enquête seront diffusés aux journaux communautaires et aux associations. Par avance, nous vous remercions chaleureusement de votre collaboration !

**Même si vous avez reçu plusieurs questionnaires, nous vous prions de n'en remplir qu'un seul.
Nous vous garantissons un total anonymat.**

- 1 Quelle est votre année de naissance ?** 19
- 2 Quelle est la formation la plus élevée que vous ayez achevée, avec un certificat ou un diplôme ?**
- Ecole obligatoire (primaire et/ou secondaire) ₁
- Apprentissage, école professionnelle (école sans maturité) ₂
- Collège/gymnase, baccalauréat (maturité) ₃
- Formation professionnelle supérieure (Haute école spécialisée, brevet fédéral, ETS) ₄
- Université, école polytechnique ₅
- 3 Quel a été votre revenu mensuel (brut) en moyenne au cours des 12 derniers mois ?**
- Moins de 3000 Fr. ₁ De 7001 à 9000 Fr. ₄
- De 3001 à 5000 Fr. ₂ Plus de 9001 Fr. ₅
- De 5001 à 7000 Fr. ₃
- 4 Vous habitez :**
- Seul ₁
- En couple avec votre partenaire masculin ₂
- Avec votre femme ou votre amie et/ou vos enfants ₃
- Avec un(e) ou des ami(e)s, en colocation ₄
- Avec votre famille, d'autres parents ou vos frères et soeurs ₅
- 5 Quelle est votre nationalité ?** suisse ₁ étrangère ₁ si étrangère, laquelle _____
- 6 Quel est votre lieu de résidence ?**
- Commune rurale ₁
- Commune ou ville de moins de 20'000 habitants ₂
- Ville de 20'000 habitants à 100'000 habitants ₃
- Ville ou agglomération de plus de 100'000 habitants ₄
- Ailleurs qu'en Suisse ₅
- Quels sont les deux premiers chiffres du code postal de votre commune (NPA)
- 7 Participez-vous activement à la vie d'une ou plusieurs organisations ?** oui non
- Association de lutte contre le VIH/sida ₁ ₂
- Association homosexuelle ₁ ₂
- 8 A quelle fréquence au cours des 12 derniers mois avez-vous fréquenté des lieux visités en majorité par des homosexuels ?**
- | | fréquemment | occasion-
nellement | jamais |
|--------------------------------------------------------|---------------------------------------|---------------------------------------|---------------------------------------|
| Bars gays, discos, parties | <input type="checkbox"/> ₁ | <input type="checkbox"/> ₂ | <input type="checkbox"/> ₃ |
| Saunas gays | <input type="checkbox"/> ₁ | <input type="checkbox"/> ₂ | <input type="checkbox"/> ₃ |
| Parcs, toilettes publiques, aires d'autoroutes, plages | <input type="checkbox"/> ₁ | <input type="checkbox"/> ₂ | <input type="checkbox"/> ₃ |
| Darkrooms / Backrooms, sex-clubs | <input type="checkbox"/> ₁ | <input type="checkbox"/> ₂ | <input type="checkbox"/> ₃ |
| Autres lieux, spécifier : _____ | <input type="checkbox"/> ₁ | <input type="checkbox"/> ₂ | <input type="checkbox"/> ₃ |
- 9 Au cours des 12 derniers mois avez-vous utilisé Internet pour ...**
- | | fréquemment | occasion-
nellement | jamais |
|------------------------------------------------------------------------------------------------|---------------------------------------|---------------------------------------|---------------------------------------|
| Entrer en contact avec d'autres gays | <input type="checkbox"/> ₁ | <input type="checkbox"/> ₂ | <input type="checkbox"/> ₃ |
| Rencontrer des partenaires sexuels gays | <input type="checkbox"/> ₁ | <input type="checkbox"/> ₂ | <input type="checkbox"/> ₃ |
| Rencontrer un partenaire stable | <input type="checkbox"/> ₁ | <input type="checkbox"/> ₂ | <input type="checkbox"/> ₃ |
| Chercher des partenaires sexuels rémunérés | <input type="checkbox"/> ₁ | <input type="checkbox"/> ₂ | <input type="checkbox"/> ₃ |
| Chercher de l'information sur le VIH/sida ou les autres infections sexuellement transmissibles | <input type="checkbox"/> ₁ | <input type="checkbox"/> ₂ | <input type="checkbox"/> ₃ |

10 Au cours des 12 derniers mois, avez-vous consommé un ou plusieurs des produits suivants ?

	régulièrement	parfois	jamais
Alcool	<input type="checkbox"/> ₁	<input type="checkbox"/> ₂	<input type="checkbox"/> ₃
Cannabis	<input type="checkbox"/> ₁	<input type="checkbox"/> ₂	<input type="checkbox"/> ₃
Héroïne	<input type="checkbox"/> ₁	<input type="checkbox"/> ₂	<input type="checkbox"/> ₃
LSD	<input type="checkbox"/> ₁	<input type="checkbox"/> ₂	<input type="checkbox"/> ₃
GHB	<input type="checkbox"/> ₁	<input type="checkbox"/> ₂	<input type="checkbox"/> ₃
Cocaïne, crack	<input type="checkbox"/> ₁	<input type="checkbox"/> ₂	<input type="checkbox"/> ₃
Poppers	<input type="checkbox"/> ₁	<input type="checkbox"/> ₂	<input type="checkbox"/> ₃
Viagra	<input type="checkbox"/> ₁	<input type="checkbox"/> ₂	<input type="checkbox"/> ₃
Amphétamines, ecstasy	<input type="checkbox"/> ₁	<input type="checkbox"/> ₂	<input type="checkbox"/> ₃
Crystal meth	<input type="checkbox"/> ₁	<input type="checkbox"/> ₂	<input type="checkbox"/> ₃

... et lors de rapports sexuels ?

	régulièrement	parfois	jamais
Alcool	<input type="checkbox"/> ₁	<input type="checkbox"/> ₂	<input type="checkbox"/> ₃
Cannabis	<input type="checkbox"/> ₁	<input type="checkbox"/> ₂	<input type="checkbox"/> ₃
Héroïne	<input type="checkbox"/> ₁	<input type="checkbox"/> ₂	<input type="checkbox"/> ₃
LSD	<input type="checkbox"/> ₁	<input type="checkbox"/> ₂	<input type="checkbox"/> ₃
GHB	<input type="checkbox"/> ₁	<input type="checkbox"/> ₂	<input type="checkbox"/> ₃
Cocaïne, crack	<input type="checkbox"/> ₁	<input type="checkbox"/> ₂	<input type="checkbox"/> ₃
Poppers	<input type="checkbox"/> ₁	<input type="checkbox"/> ₂	<input type="checkbox"/> ₃
Viagra	<input type="checkbox"/> ₁	<input type="checkbox"/> ₂	<input type="checkbox"/> ₃
Amphétamines, ecstasy	<input type="checkbox"/> ₁	<input type="checkbox"/> ₂	<input type="checkbox"/> ₃
Crystal meth	<input type="checkbox"/> ₁	<input type="checkbox"/> ₂	<input type="checkbox"/> ₃

Votre vie sexuelle

11 A quel âge avez-vous eu votre premier rapport sexuel avec un homme ? ans

avec une femme ? ans

(Si vous n'avez pas eu de rapport sexuel avec un homme ou une femme, inscrivez 00)

⇒ Si vous n'avez jamais eu de rapport sexuel, ni avec un homme, ni avec une femme, passez à la question 59

12 A quel âge avez-vous pratiqué la pénétration anale pour la première fois avec un homme?

Pénétration anale passive (vous faire pénétrer) ans

Pénétration anale active (le pénétrer) ans

13 Ces 12 derniers mois, combien de partenaires sexuels masculins avez-vous eu ?

(Si vous ne pouvez donner un nombre précis, donnez une estimation chiffrée ; si vous n'en avez pas eu, inscrivez 0)

Ces 12 derniers mois, avec combien de partenaires masculins avez-vous pratiqué la pénétration anale ?

(Si vous ne pouvez donner un nombre précis, donnez une estimation chiffrée ; si vous n'en avez pas eu, inscrivez 0)

Ces 12 derniers mois, combien de partenaires sexuelles féminines avez-vous eu ?

(Si vous ne pouvez donner un nombre précis, donnez une estimation chiffrée ; si vous n'en avez pas eu, inscrivez 0 et passez à la question 15)

14 Si vous avez eu une ou des partenaires féminines au cours des 12 derniers mois, avez-vous utilisé le préservatif avec ces partenaires ? toujours ₁ parfois ₂ jamais ₃

15 Au cours des 30 derniers jours, combien de rapports sexuels avez-vous eu ?

16 Ces 12 derniers mois, avez-vous eu des relations sexuelles avec plusieurs partenaires à la fois (partouze, plan à plusieurs)? non ₁ oui ₂ Si oui, combien de fois

Partenaire stable

17 Actuellement (ou sinon dans les 12 derniers mois), avez-vous une relation stable avec un homme ?

non ₁ oui, une relation sexuellement exclusive ₂ oui, mais pas une relation sexuellement exclusive ₃

⇒ Si vous n'avez pas eu de relation stable dans les 12 derniers mois, passez à la question 33

18 Etes-vous toujours ensemble ? oui ₁ non ₂

Si vous avez eu une relation stable au cours des 12 derniers mois, même si cette relation est terminée, veuillez répondre à toutes les questions concernant le partenaire stable.

19 Quelle est la durée de votre relation stable actuelle ou de la dernière ?

(réponse en mois et en années) mois année(s)

20 Quel est l'âge de votre partenaire stable ans

21 Ces 12 derniers mois, quelles ont été vos pratiques sexuelles avec votre partenaire stable ?

	toujours	souvent	rarement	jamais
Masturbation réciproque	<input type="checkbox"/> ₁	<input type="checkbox"/> ₂	<input type="checkbox"/> ₃	<input type="checkbox"/> ₄
Fellation	<input type="checkbox"/> ₁	<input type="checkbox"/> ₂	<input type="checkbox"/> ₃	<input type="checkbox"/> ₄
Pénétration anale passive (vous faire pénétrer)	<input type="checkbox"/> ₁	<input type="checkbox"/> ₂	<input type="checkbox"/> ₃	<input type="checkbox"/> ₄
Pénétration anale active (le pénétrer)	<input type="checkbox"/> ₁	<input type="checkbox"/> ₂	<input type="checkbox"/> ₃	<input type="checkbox"/> ₄

Suite de la question 21 à la page suivante →

Suite de la question 21

	toujours	souvent	rarement	jamais
Sexe oral-anal (lui lécher / vous faire lécher l'anus)	<input type="checkbox"/> ₁	<input type="checkbox"/> ₂	<input type="checkbox"/> ₃	<input type="checkbox"/> ₄
Pratiques SM	<input type="checkbox"/> ₁	<input type="checkbox"/> ₂	<input type="checkbox"/> ₃	<input type="checkbox"/> ₄
Fist fucking	<input type="checkbox"/> ₁	<input type="checkbox"/> ₂	<input type="checkbox"/> ₃	<input type="checkbox"/> ₄
Plan à plusieurs, partouze	<input type="checkbox"/> ₁	<input type="checkbox"/> ₂	<input type="checkbox"/> ₃	<input type="checkbox"/> ₄

- 22 Au cours des 12 derniers mois, avez-vous utilisé des préservatifs lors de la pénétration anale avec votre partenaire stable ...**
- | | toujours | parfois | jamais | pas pratiqué |
|------------------------------------------------|---------------------------------------|---------------------------------------|---------------------------------------|---------------------------------------|
| S'il vous a pénétré (rapport passif) ? | <input type="checkbox"/> ₁ | <input type="checkbox"/> ₂ | <input type="checkbox"/> ₃ | <input type="checkbox"/> ₄ |
| Si vous l'avez pénétré (rapport actif) ? | <input type="checkbox"/> ₁ | <input type="checkbox"/> ₂ | <input type="checkbox"/> ₃ | <input type="checkbox"/> ₄ |
- 23 Avez-vous utilisé un préservatif lors de la dernière pénétration anale (active et/ou passive) avec votre partenaire stable ?** oui ₁ non ₂ pas pratiqué ₃
- 24 Au cours des 12 derniers mois, lors de la fellation avec votre partenaire stable, avez-vous eu du sperme dans la bouche ?** toujours ₁ parfois ₂ jamais ₃ pas pratiqué ₄
- 25 Avez-vous parlé avec votre partenaire stable du risque d'infection par le VIH dans votre couple et de la manière de vous protéger ?** oui ₁ non ₂
- 26 Parmi ces manières de gérer le risque d'infection par le VIH dans une relation stable, quelle est celle qui se rapproche le plus de la vôtre ? (une seule réponse)**
- | | |
|-------------------------------------------------------------------------------------------------------------------------------------|---------------------------------------|
| Nous ne pratiquons pas la pénétration anale | <input type="checkbox"/> ₁ |
| Nous utilisons toujours le préservatif lors de la pénétration anale | <input type="checkbox"/> ₂ |
| Nous avons arrêté d'utiliser des préservatifs après avoir vérifié avec un test VIH que nous étions tous les deux séronégatifs | <input type="checkbox"/> ₃ |
| Nous avons renoncé à utiliser des préservatifs après avoir évalué nos risques par le passé, sans faire le test VIH | <input type="checkbox"/> ₄ |
| L'un de nous deux étant séropositif, nous renonçons au préservatif uniquement lorsque la charge virale est indétectable | <input type="checkbox"/> ₅ |
| Nous sommes tous les deux séropositifs et n'utilisons pas le préservatif | <input type="checkbox"/> ₆ |
| Autre, laquelle | <input type="checkbox"/> ₇ |
- 27 Ressentez-vous de l'inquiétude quant au risque d'infection par le VIH dans votre couple ?**
- Inscrivez une croix dans la case correspondant à votre choix
- | | | | | | | | |
|--|--------------------------|--------------------------|--------------------------|--------------------------|--------------------------|--------------------------|--------------------------|
| | <input type="checkbox"/> | <input type="checkbox"/> | <input type="checkbox"/> | <input type="checkbox"/> | <input type="checkbox"/> | <input type="checkbox"/> | <input type="checkbox"/> |
| | 1 | 2 | 3 | 4 | 5 | 6 | 7 |
| | non pas du tout | | | oui beaucoup | | | |
- 28 Avez-vous eu d'autres partenaires sexuels que votre partenaire stable au cours des 12 derniers mois ?** non ₁ oui, un ₂ oui, plusieurs ₃
- 29 Pensez-vous que votre partenaire stable a eu d'autres partenaires sexuels au cours des 12 derniers mois ?** non ₁ oui, un ₂ oui, plusieurs ₃ je ne sais pas ₄
- 30 Avez-vous parlé dans votre couple de la manière de gérer le risque d'infection par le VIH avec d'éventuels partenaires extérieurs au couple ?**
- oui, au début de la relation ₁ oui, plusieurs fois au cours de la relation ₂ non ₃
- ⇒ Si non, passez à la question 32
- 31 Si oui, comment cela s'est-il passé la dernière fois que vous en avez parlé ? (une seule réponse)**
- | | |
|----------------------------------------------------------------------------------------------------------------------------------------------------------------------------------------|---------------------------------------|
| Nous en avons seulement parlé vaguement | <input type="checkbox"/> ₁ |
| Nous en avons discuté mais sans rien décider car nous n'avons pas d'autres partenaires..... | <input type="checkbox"/> ₂ |
| Nous avons discuté et savons que chacun d'entre nous n'a pas d'autres partenaires mais nous avons prévu d'en reparler si l'un d'entre nous avait d'autres partenaires à l'avenir | <input type="checkbox"/> ₃ |
| Nous avons discuté et décidé de ne pas avoir d'autres partenaires | <input type="checkbox"/> ₄ |
| Nous avons discuté et décidé de ne pas pratiquer la pénétration anale ou d'utiliser toujours le préservatif avec d'autres partenaires | <input type="checkbox"/> ₅ |
| Autre, précisez | <input type="checkbox"/> ₆ |
- 32 Si vous n'en avez pas discuté, pourquoi ? (une seule réponse)**
- | | |
|--------------------------------------------------------------------------------------------------------|---------------------------------------|
| Cela ne nous est pas venu à l'esprit d'en discuter | <input type="checkbox"/> ₁ |
| Parler de ça poserait trop de problèmes dans notre couple | <input type="checkbox"/> ₂ |
| Je ne prends pas de risque avec d'autres partenaires et je pense que mon partenaire fait de même | <input type="checkbox"/> ₃ |
| De toute façon nous n'avons pas d'autres partenaires et il est donc inutile d'en parler | <input type="checkbox"/> ₄ |
| Autre, précisez | <input type="checkbox"/> ₅ |

Partenaires occasionnels (tous ceux que vous ne considérez pas comme votre partenaire stable)

- 33 Ces 12 derniers mois avez-vous eu des relations sexuelles avec des partenaires masculins occasionnels ?** oui ₁ non ₂
 ⇒ Si vous n'avez pas eu de relations occasionnelles, passez à la question 44
- 34 Ces 12 derniers mois, quelles ont été vos pratiques sexuelles avec vos partenaires occasionnels ?**
- | | toujours | souvent | rarement | jamais |
|---------------------------------------------------------------|---------------------------------------|---------------------------------------|---------------------------------------|---------------------------------------|
| Masturbation réciproque | <input type="checkbox"/> ₁ | <input type="checkbox"/> ₂ | <input type="checkbox"/> ₃ | <input type="checkbox"/> ₄ |
| Fellation | <input type="checkbox"/> ₁ | <input type="checkbox"/> ₂ | <input type="checkbox"/> ₃ | <input type="checkbox"/> ₄ |
| Pénétration anale passive (vous faire pénétrer) | <input type="checkbox"/> ₁ | <input type="checkbox"/> ₂ | <input type="checkbox"/> ₃ | <input type="checkbox"/> ₄ |
| Pénétration anale active (le pénétrer) | <input type="checkbox"/> ₁ | <input type="checkbox"/> ₂ | <input type="checkbox"/> ₃ | <input type="checkbox"/> ₄ |
| Sexe oral-anal (lui lécher l'anus ou vous faire lécher) | <input type="checkbox"/> ₁ | <input type="checkbox"/> ₂ | <input type="checkbox"/> ₃ | <input type="checkbox"/> ₄ |
| Pratiques SM | <input type="checkbox"/> ₁ | <input type="checkbox"/> ₂ | <input type="checkbox"/> ₃ | <input type="checkbox"/> ₄ |
| Fist fucking | <input type="checkbox"/> ₁ | <input type="checkbox"/> ₂ | <input type="checkbox"/> ₃ | <input type="checkbox"/> ₄ |
| Plan à plusieurs, partouze | <input type="checkbox"/> ₁ | <input type="checkbox"/> ₂ | <input type="checkbox"/> ₃ | <input type="checkbox"/> ₄ |
- 35 Au cours des 12 derniers mois, lors de vos relations avec vos partenaires occasionnels, avez-vous eu du sperme dans la bouche ?**
- | | toujours | parfois | jamais | pas pratiqué |
|--|---------------------------------------|---------------------------------------|---------------------------------------|---------------------------------------|
| | <input type="checkbox"/> ₁ | <input type="checkbox"/> ₂ | <input type="checkbox"/> ₃ | <input type="checkbox"/> ₄ |
- 36 Au cours des 12 derniers mois, avez-vous utilisé le préservatif lors de la pénétration anale avec vos partenaires occasionnels,**
- | | toujours | parfois | jamais | pas pratiqué |
|---------------------------------------------------|---------------------------------------|---------------------------------------|---------------------------------------|---------------------------------------|
| S'ils vous ont pénétré (rapport passif) ? | <input type="checkbox"/> ₁ | <input type="checkbox"/> ₂ | <input type="checkbox"/> ₃ | <input type="checkbox"/> ₄ |
| Si vous les avez pénétrés (rapport actif) ? | <input type="checkbox"/> ₁ | <input type="checkbox"/> ₂ | <input type="checkbox"/> ₃ | <input type="checkbox"/> ₄ |
- 37 Au cours des 12 derniers mois, avez-vous abandonné le préservatif avec un ou plusieurs partenaires occasionnels avec lesquels vous avez eu plusieurs rapports sexuels ?** oui ₁ non ₂

Les questions suivantes concernent la dernière fois que vous avez pratiqué la pénétration anale avec un partenaire occasionnel

⇒ Si vous n'avez pas pratiqué la pénétration anale (active ou passive) avec des partenaires occasionnels au cours des 12 derniers mois, passez à la question 44

- 38 La dernière fois que vous avez pratiqué la pénétration anale avec un partenaire occasionnel, avez-vous utilisé un préservatif,**
- | | oui | non | pas pratiqué |
|---------------------------------------------------|---------------------------------------|---------------------------------------|---------------------------------------|
| si vous avez été pénétré (rapport passif) ? | <input type="checkbox"/> ₁ | <input type="checkbox"/> ₂ | <input type="checkbox"/> ₃ |
| si vous l'avez pénétré (rapport actif) ? | <input type="checkbox"/> ₁ | <input type="checkbox"/> ₂ | <input type="checkbox"/> ₃ |
- 39 A ce moment-là, connaissiez-vous ce partenaire ?** pas du tout ₁ un peu ₂ bien ₃ très bien ₄
- 40 Où ce rapport a-t-il eu lieu ?**
- | | |
|-------------------------------------------------------------------|---------------------------------------|
| Chez moi / chez lui | <input type="checkbox"/> ₁ |
| Dans un sauna / sexclub / cinéma porno..... | <input type="checkbox"/> ₂ |
| Darkroom, backroom | <input type="checkbox"/> ₃ |
| A l'extérieur, dans un lieu public (parc, toilettes, plage) | <input type="checkbox"/> ₄ |
| Ailleurs ; précisez : _____ | <input type="checkbox"/> ₅ |
- 41 Lors de ce rapport anal, que saviez-vous de vos statuts sérologiques respectifs concernant le VIH ?**
- | | |
|--------------------------------------------------------------------------------------------------|---------------------------------------|
| Je ne sais pas si nous avons le même statut sérologique ou si nous avons un statut différent ... | <input type="checkbox"/> ₁ |
| Nous avons le même statut sérologique | <input type="checkbox"/> ₂ |
| Nous avons des statuts sérologiques différents | <input type="checkbox"/> ₃ |
- 42 Si vous aviez des statuts sérologiques différents, lors de ce rapport anal...**
- | | | | |
|---------------------------------------------------------------------------|-------------------------------------------|-------------------------------------------|------------------------------------------------------|
| suiviez-vous (ou ce partenaire suivait-il) un traitement antirétroviral ? | oui <input type="checkbox"/> ₁ | non <input type="checkbox"/> ₂ | je ne sais pas <input type="checkbox"/> ₃ |
| aviez-vous (ou ce partenaire avait-il) une charge virale détectable ? | oui <input type="checkbox"/> ₁ | non <input type="checkbox"/> ₂ | je ne sais pas <input type="checkbox"/> ₃ |
- 43 Avez-vous parlé de la protection contre le VIH avec ce partenaire ?** oui ₁ non ₂
- 44 Ces 12 derniers mois, vous est-il arrivé de payer pour un rapport sexuel avec un homme ?**
- | | |
|-------------------------------------------|---------------------------------------------------------------------|
| non <input type="checkbox"/> ₁ | si non, passez à la question 46 |
| oui <input type="checkbox"/> ₂ | si oui, combien de fois ? <input style="width: 50px;" type="text"/> |

45 Si oui, avez-vous utilisé le préservatif dans ces circonstances ?

	toujours	parfois	jamais	pas pratiqué
Pour la fellation	<input type="checkbox"/> ₁	<input type="checkbox"/> ₂	<input type="checkbox"/> ₃	<input type="checkbox"/> ₄
Pour la pénétration anale	<input type="checkbox"/> ₁	<input type="checkbox"/> ₂	<input type="checkbox"/> ₃	<input type="checkbox"/> ₄

46 Ces 12 derniers mois, vous est-il arrivé d'être payé pour un rapport sexuel avec un homme ?

non ₁ si non, passez à la question 48
 oui ₂ si oui, combien de fois ?

47 Si oui, avez-vous utilisé le préservatif dans ces circonstances ?

	toujours	parfois	jamais	pas pratiqué
Pour la fellation	<input type="checkbox"/> ₁	<input type="checkbox"/> ₂	<input type="checkbox"/> ₃	<input type="checkbox"/> ₄
Pour la pénétration anale	<input type="checkbox"/> ₁	<input type="checkbox"/> ₂	<input type="checkbox"/> ₃	<input type="checkbox"/> ₄

Concernant l'ensemble de vos partenaires masculins

48 Ces 12 derniers mois, avez-vous pratiqué la pénétration anale sans préservatif avec un partenaire dont vous ne connaissiez pas le statut sérologique (pour le VIH) ou qui était d'un statut sérologique différent du vôtre ?

oui, une fois ₁ oui, plusieurs fois ₂ non ₃
 ⇒ Si vous avez répondu non, passez à la question 53

49 La dernière fois que cela est arrivé, ce partenaire était :

Votre partenaire stable ₁
 Un partenaire occasionnel que vous connaissiez (ami, connaissance) ₂
 Un partenaire occasionnel anonyme ₃

50 Quand ce rapport a-t-il eu lieu ? en quelle année quel mois

51 Lors de ce rapport sans préservatif, vous étiez ?

passif (il m'a pénétré) ₁ actif (je l'ai pénétré) ₂ actif et passif ₃

52 Pour quelle raison n'avez-vous pas utilisé de préservatif ? (plusieurs réponses possibles)

Nous n'avions pas de préservatifs avec nous ₁
 J'avais confiance en mon partenaire ₁
 Nous étions très excités et l'utilisation de préservatifs aurait fait retomber l'excitation ₁
 C'était plus excitant d'avoir un rapport sans préservatif ₁
 J'étais amoureux de mon partenaire et ne voulais pas que le préservatif soit une barrière entre nous ₁
 Je n'ai pas osé demander à mon partenaire que nos rapports soient protégés ₁
 J'étais ivre ou sous l'influence de drogues ₁
 J'étais déprimé, mal dans ma peau ₁
 Les préservatifs m'empêchent (ou empêchent mon partenaire) d'avoir une érection ₁
 Mon partenaire m'a payé pour avoir un rapport sans préservatif ₁
 Selon mon dernier examen de virémie, ma charge virale était indétectable ₁
 Mon partenaire m'a affirmé que sa charge virale était indétectable ₁
 Cela m'était égal ₁
 Je ne sais pas ₁
 Autre, précisez _____ ₁

53 Au cours des 12 derniers mois, vous est-il arrivé de pratiquer la pénétration anale sans préservatif avec retrait avant éjaculation dans le but d'éviter une infection par le VIH ?

Avec votre partenaire stable oui ₁ non ₂
 Avec vos partenaires occasionnels oui ₁ non ₂

54 Au cours des 12 derniers mois, vous est-il arrivé de pratiquer la pénétration anale sans préservatif en choisissant d'être uniquement actif ou uniquement passif dans le but d'éviter une infection par le VIH ?

Avec votre partenaire stable oui, j'étais uniquement actif ₁ oui, j'étais uniquement passif ₂ non ₃
 Avec vos partenaires occasionnels oui, j'étais uniquement actif ₁ oui, j'étais uniquement passif ₂ non ₃

55 Au cours des 12 derniers mois, vous est-il arrivé de pratiquer la pénétration anale sans préservatif en ayant demandé auparavant à votre partenaire s'il avait le même statut sérologique (pour le VIH) que vous, et cela dans le but d'éviter une infection par le VIH ?

Avec votre partenaire stable oui ₁ non ₂
 Avec vos partenaires occasionnels oui ₁ non ₂

⇒ Si vous avez utilisé des préservatifs lors de pénétrations anales ces 12 derniers mois, répondez aux questions suivantes ; si ce n'est pas le cas passez à la question 59

- 56 **Au cours des 12 derniers mois, combien de fois vous est-il arrivé qu'un préservatif ...**
se déchire [] fois (*jamais=0 fois*) s'en aille ou glisse [] (*jamais=0 fois*)
- 57 **Avez-vous utilisé des lubrifiants avec les préservatifs ?** toujours ₁ parfois ₂ jamais ₃
- 58 **Si oui, avez-vous utilisé des lubrifiants à base d'eau ou du gel silicone ?**
toujours ₁ parfois ₂ jamais ₃

Votre santé

- 59 **Votre médecin est-il au courant de votre orientation sexuelle ?**
oui ₁ non ₂ je n'ai pas de médecin ₃
- 60 **Si oui, parlez-vous ouvertement de votre vie sexuelle avec votre médecin ?** oui ₁ non ₂
- 61 **Avez-vous déjà fait un ou des tests de dépistage des infections sexuellement transmissibles autre que le VIH ?**
oui, au cours des 12 derniers mois ₁ oui, avant ₂ non ₃
- 62 **Au cours des 12 derniers mois, avez-vous déjà eu une infection sexuellement transmissible autre que le VIH/sida ? Laquelle ? (plusieurs réponses possibles)**
 Blennorrhagie, gonorrhée (chaude-pisse) ₁ Hépatite A ₁
 Gonococcie rectale (anite) ₁ Hépatite B ₁
 Syphilis ₁ Hépatite C ₁
 Chlamydia ₁ Herpès génital ₁
 Lymphogranulomatose vénérienne (LGV) ₁ Condylomes / crêtes de coq ₁
- 63 **Etes-vous vacciné contre :**
L'hépatite A oui ₁ non ₂ L'hépatite B oui ₁ non ₂
- 64 **Avez-vous déjà passé un test (le test VIH) pour savoir si vous avez été infecté par le virus du sida ?**
oui ₁ non ₂ ⇒ *Si non passez à la question 75*
Si oui, combien de fois au total ? [] Si oui, combien de fois dans les 12 derniers mois ? []
- 65 **Quand l'avez-vous passé pour la dernière fois ?** en quelle année [] et en quel mois []
- 66 **Où avez-vous fait le test VIH la dernière fois ? (une seule réponse possible)**
 Dialogai-Checkpoint (Genève) ₁
 Checkpoint Zurich ₂
 Dans un autre centre de tests anonymes ₃
 Chez un médecin ₄
 En vous adressant directement à un laboratoire privé de votre propre initiative ₆
 Lors d'une visite ambulatoire ou séjour dans un hôpital/clinique/polyclinique (test non anonyme) ₇
 Autre, précisez ₉
 Vous ne savez pas / vous ne vous souvenez pas ₁₀
- 67 **Avez-vous reçu des conseils lors de ce dernier test (counselling) ?**

	oui	non	je ne sais pas, je ne me rappelle pas
Avant le test	<input type="checkbox"/> ₁	<input type="checkbox"/> ₂	<input type="checkbox"/> ₃
Après le test	<input type="checkbox"/> ₁	<input type="checkbox"/> ₂	<input type="checkbox"/> ₃
- 68 **Si vous avez passé le test VIH, êtes-vous actuellement (une seule réponse)**
 Séronégatif (au dernier test) ₁
 Séropositif ₂
 Actuellement atteint du sida ₃
 Je ne sais pas ₄
 Je ne veux pas le dire ₅
 ⇒ *Si vous êtes séronégatif ou ne connaissez pas votre statut sérologique, passez à la question 75*
- 69 **Si vous êtes séropositif, en quelle année avez-vous eu connaissance de votre séropositivité ?** []
- 70 **Avez-vous parlé de votre séropositivité ? (plusieurs réponses possibles)**
 Avec votre partenaire stable ₁
 Avec vos autres partenaires sexuels ₁
 Avec vos amis ₁
 Avec des membres de votre famille ₁
 Avec vos collègues de travail ₁
 A personne ₁

71 Suivez-vous actuellement un traitement antirétroviral (multithérapies) ? oui ₁ non ₂
 ⇒ Si vous n'avez pas suivi de traitement antirétroviral, passez à la question 74

72 Quand avez-vous pris votre premier traitement antirétroviral ?
 en quelle année quel mois

73 Lors du dernier examen de virémie, votre charge virale était-elle détectable ? oui ₁ non ₂

74 Dans les 12 mois suivant votre diagnostic de séropositivité, d'une manière générale, avec le(s) partenaire(s) de statut sérologique négatif ou inconnu de vous, avez-vous pris plus de précautions ou moins de précautions quant aux risques de transmission du VIH ?

beaucoup moins	un peu moins	légèrement moins	aucun changement	légèrement plus	un peu plus	beaucoup plus	non concerné
<input type="text"/>	<input type="text"/>	<input type="text"/>	<input type="text"/>	<input type="text"/>	<input type="text"/>	<input type="text"/>	<input type="text"/>
1	2	3	4	5	6	7	8

75 Si vous avez un partenaire stable, savez-vous s'il a passé un test (le test VIH) pour savoir s'il a été infecté par le virus du sida ? non ₁ oui, une fois ₂ oui, plusieurs fois ₃ je ne sais pas ₄
 ⇒ Si votre partenaire stable n'a pas passé de test ou si vous ne savez pas, passez à la question 80

76 Si oui, en quelle année l'a-t-il passé pour la dernière fois ?

77 Si oui, votre partenaire stable est-il actuellement (une seule réponse)

Séronégatif (au dernier test)	<input type="checkbox"/> ₁
Séropositif	<input type="checkbox"/> ₂
Actuellement atteint du sida	<input type="checkbox"/> ₃
Je ne sais pas	<input type="checkbox"/> ₄
Je ne veux pas le dire	<input type="checkbox"/> ₅

78 Si votre partenaire est séropositif ou atteint du sida, suit-il actuellement un traitement antirétroviral (multithérapies) ? oui ₁ non ₂ je ne sais pas ₃

79 Si oui, lors du dernier examen de virémie, sa charge virale était-elle détectable ? oui ₁ non ₂ je ne sais pas ₃

80 Etes-vous d'accord ou pas d'accord avec les affirmations suivantes :

	tout à fait d'accord	d'accord	plutôt pas d'accord	pas du tout d'accord
Avec les traitements antirétroviraux, les homosexuels font moins attention à la prévention du VIH	<input type="checkbox"/> ₁	<input type="checkbox"/> ₂	<input type="checkbox"/> ₃	<input type="checkbox"/> ₄
Avec les traitements antirétroviraux, moi-même, je fais moins attention à la prévention du VIH	<input type="checkbox"/> ₁	<input type="checkbox"/> ₂	<input type="checkbox"/> ₃	<input type="checkbox"/> ₄
Avec les traitements antirétroviraux, de plus en plus les homosexuels font le choix de prendre des risques (rapports sexuels non protégés)	<input type="checkbox"/> ₁	<input type="checkbox"/> ₂	<input type="checkbox"/> ₃	<input type="checkbox"/> ₄
Avec les traitements antirétroviraux, moi-même, de plus en plus je fais le choix de prendre des risques (rapports sexuels non protégés)	<input type="checkbox"/> ₁	<input type="checkbox"/> ₂	<input type="checkbox"/> ₃	<input type="checkbox"/> ₄
Avec les traitements antirétroviraux, même avec une charge virale indétectable, il est toujours risqué de pratiquer la pénétration anale sans préservatif	<input type="checkbox"/> ₁	<input type="checkbox"/> ₂	<input type="checkbox"/> ₃	<input type="checkbox"/> ₄

81 Avez-vous entendu parler de la PEP (prophylaxie post-exposition ou traitement d'urgence) ?
 Oui et je me sens bien informé ₁
 Oui et je ne me sens pas bien informé ₂
 Non, je n'en ai pas entendu parler ₃

La PEP est un traitement qui permet d'éviter une infection par le VIH après une exposition au risque

82 A votre avis, quel est le délai maximum pour demander la PEP après une prise de risque ?
 12 heures ₁ 2-3 jours ₂ jusqu'à 2 semaines ₃ jusqu'à un mois ₄ je ne sais pas ₅

- 83 **La PEP vous a-t-elle été prescrite ?** oui, une fois ₁ oui, plusieurs fois ₂ non, jamais ₃
- 84 **Savez-vous ce qu'est la primo-infection ?**
 Oui et je me sens bien informé ₁
 Oui mais je ne me sens pas bien informé ₂
 Non, je n'en ai pas entendu parler ₃
- 85 **Etes-vous d'accord ou pas d'accord avec l'affirmation suivante : lors d'un rapport sexuel non protégé avec une personne en phase de primo-infection, le risque de transmission du VIH est très élevé.**
 tout à fait d'accord ₁ plutôt d'accord ₂ plutôt pas d'accord ₃ pas du tout d'accord ₄

Le VIH/sida dans la vie quotidienne

- 86 **Y a-t-il dans votre entourage des personnes séropositives, atteintes du sida ou décédées du sida ?** (*plusieurs réponses possibles*) :
- | | séropositifs | atteints du sida | morts du sida |
|-------------------------------------|---------------------------------------|---------------------------------------|---------------------------------------|
| Votre partenaire stable | <input type="checkbox"/> ₁ | <input type="checkbox"/> ₁ | <input type="checkbox"/> ₁ |
| D'anciens partenaires stables | <input type="checkbox"/> ₁ | <input type="checkbox"/> ₁ | <input type="checkbox"/> ₁ |
| Des amis proches | <input type="checkbox"/> ₁ | <input type="checkbox"/> ₁ | <input type="checkbox"/> ₁ |
| Un ou des partenaires sexuels | <input type="checkbox"/> ₁ | <input type="checkbox"/> ₁ | <input type="checkbox"/> ₁ |
| Des gens que vous côtoyez | <input type="checkbox"/> ₁ | <input type="checkbox"/> ₁ | <input type="checkbox"/> ₁ |
- 87 **Etes-vous d'accord ou pas d'accord avec les affirmations suivantes :**
- | | tout à fait d'accord | plutôt d'accord | plutôt pas d'accord | pas du tout d'accord |
|--------------------------------------------------------------------------------------------------------------------------------------------------------------|---------------------------------------|---------------------------------------|---------------------------------------|---------------------------------------|
| Pour éviter des discriminations, une personne séropositive a intérêt à garder son diagnostic secret | <input type="checkbox"/> ₁ | <input type="checkbox"/> ₂ | <input type="checkbox"/> ₃ | <input type="checkbox"/> ₄ |
| Même entre homosexuels, les personnes séropositives sont parfois marginalisées | <input type="checkbox"/> ₁ | <input type="checkbox"/> ₂ | <input type="checkbox"/> ₃ | <input type="checkbox"/> ₄ |
| En cas de rupture de préservatif avec une personne séropositive celle-ci devrait signaler son statut sérologique pour qu'une PEP puisse être envisagée | <input type="checkbox"/> ₁ | <input type="checkbox"/> ₂ | <input type="checkbox"/> ₃ | <input type="checkbox"/> ₄ |
- 88 **En 2008, avez-vous vu ou entendu parler de la campagne de prévention du VIH " Mission : Possible " ?**
 oui ₁ oui, mais vaguement ₂ non ₃
- 89 **Si oui, vous êtes-vous senti concerné par la campagne " Mission : Possible " ?** oui ₁ non ₂
- 90 **Dans quel contexte avez-vous reçu, pour la première fois, des conseils de prévention VIH par rapport aux relations sexuelles entre homme ?**
- | | |
|----------------------------------------------------------------------|---------------------------------------|
| Dans le cadre de l'école obligatoire (jusqu'à 16 ans) | <input type="checkbox"/> ₁ |
| Pendant la scolarité post-obligatoire (apprentissage, gymnase) | <input type="checkbox"/> ₂ |
| En dehors de l'école, par une organisation gaie | <input type="checkbox"/> ₃ |
| En dehors de l'école, par une autre organisation, laquelle | <input type="checkbox"/> ₄ |
| Par les médias (TV, internet, presse, ...) | <input type="checkbox"/> ₅ |
- 91 **A quel âge avez-vous reçu, pour la première fois, des conseils de prévention VIH par rapport aux relations sexuelles entre homme ?** ans
- 92 **Avez-vous déjà participé à l'enquête Gaysurvey de l'IUMSP ?** (*plusieurs réponses possibles*)
 en 2007 ₁ en 2004 ₁ en 2000 ₁ en 1997 ₁
- 93 **Ce questionnaire a été distribué par plusieurs canaux. Comment avez-vous obtenu celui-ci ?**
- | | |
|----------------------------------------------------------------|---------------------------------------|
| Reçu de la part d'une association homosexuelle, laquelle | <input type="checkbox"/> ₁ |
| Par le magazine 360° | <input type="checkbox"/> ₂ |
| Dans un établissement gay (bar ou sauna) | <input type="checkbox"/> ₃ |
| Jungle: the gay party | <input type="checkbox"/> ₄ |
| Autrement, comment | <input type="checkbox"/> ₅ |
- 94 **Quand avez-vous rempli ce questionnaire?** jour mois année

Encore un **grand merci** pour votre aide ! Veuillez renvoyer le plus rapidement possible ce questionnaire à :
 Stéphanie Lociciro, Institut universitaire de médecine sociale et préventive, Rue du Bugnon 17, 1005 Lausanne
 ☎ 021 314 73 71 ■ stephanie.lociciro@chuv.ch

Gaysurvey 09: Nationale Umfrage zu den Verhaltensweisen und Haltungen zu HIV/Aids bei Männern, die Sex mit Männern haben

Das Institut für Sozial- und Präventivmedizin der Universität Lausanne führt zum neunten Mal seit 1987 im Auftrag des Bundesamtes für Gesundheit eine nationale Umfrage zum Leben von Männern, die Sex mit Männern haben, durch. Diese Studie erfolgt im Rahmen des Monitorings der HIV/Aids-Präventionsstrategie. Ihre Teilnahme ist sehr wichtig, da Ihre Angaben ein besseres Verständnis für das, was Sie leben und erleben, ermöglichen und Anhaltspunkte für die künftige Präventionsarbeit geben. Die Ergebnisse dieser Umfrage werden der schwulen Presse und den Vereinen mitgeteilt. Wir danken Ihnen im voraus herzlich für Ihre Mitarbeit!

Bitte füllen Sie diesen Fragebogen nur ein einziges Mal aus, auch wenn Sie ihn mehrmals erhalten haben. Wir garantieren Ihnen, dass Ihre Anonymität voll und ganz gewahrt bleibt.

- 1 In welchem Jahr sind Sie geboren?** 19
- 2 Was ist die höchste Ausbildung, wo Sie mit einem Zeugnis oder Diplom abgeschlossen haben?**
- Primar-, Real- oder Sekundarschule ₁
- Berufslehre oder Berufsschule (Schule ohne Maturität) ₂
- Gymnasium (Maturität) ₃
- Höhere Berufsausbildung (Fachhochschule, Meisterdiplom, eidg. Fachausweis, Technikum) ₄
- Universität, Polytechnikum ₅
- 3 Wieviel haben Sie in den letzten 12 Monaten im Monatsdurchschnitt (brutto) verdient?**
- Weniger als Fr. 3000 ₁ Zwischen Fr. 7001 - 9000 ₄
- Zwischen Fr. 3001 - 5000 ₂ Mehr als Fr. 9001 ₅
- Zwischen Fr. 5001 - 7000 ₃
- 4 Wohnen Sie:**
- Alleine ₁
- Zusammen mit meinem männlichen Partner ₂
- Mit meiner Frau oder Freundin und/oder meinen Kindern ₃
- Mit Freunden/Freundinnen, in einer Wohngemeinschaft ₄
- Mit meinen Eltern, Geschwistern oder anderen Verwandten ₅
- 5 Welche Nationalität haben Sie?**
- schweizerische ₁ ausländische ₁ wenn ausländische, welche _____
- 6 Ihr Wohnort?**
- Ländliche Gegend ₁
- Stadt mit unter 20'000 Einwohnern ₂
- Stadt mit zwischen 20-100'000 Einwohnern ₃
- Stadt oder Grossraum mit mehr als 100'000 Einwohnern ₄
- Ausserhalb der Schweiz ₅
- Geben Sie die ersten beiden Ziffern der Postleitzahl Ihres Wohnortes an (PLZ)
- 7 Sind Sie momentan in einer oder mehreren Organisationen und Gruppen aktiv?** ja nein
- Aids-Hilfe ₁ ₂
- Schwulengruppe ₁ ₂
- 8 Wie häufig haben Sie in den letzten 12 Monaten Orte besucht, die mehrheitlich von Homosexuellen besucht werden?**
- | | häufig | manchmal | nie |
|-------------------------------------------------------------------|---------------------------------------|---------------------------------------|---------------------------------------|
| Schwulen-Bars, Discos, Parties | <input type="checkbox"/> ₁ | <input type="checkbox"/> ₂ | <input type="checkbox"/> ₃ |
| Schwulen-Saunas | <input type="checkbox"/> ₁ | <input type="checkbox"/> ₂ | <input type="checkbox"/> ₃ |
| Parks, öffentliche Toiletten, Autobahn-Raststätten, Strände | <input type="checkbox"/> ₁ | <input type="checkbox"/> ₂ | <input type="checkbox"/> ₃ |
| Darkrooms / Backrooms, Sexclubs | <input type="checkbox"/> ₁ | <input type="checkbox"/> ₂ | <input type="checkbox"/> ₃ |
| Andere Orte, welche: _____ | <input type="checkbox"/> ₁ | <input type="checkbox"/> ₂ | <input type="checkbox"/> ₃ |
- 9 Haben Sie in den letzten 12 Monaten vom Internet Gebrauch gemacht, um ...**
- | | häufig | manchmal | nie |
|-----------------------------------------------------------------------------------|---------------------------------------|---------------------------------------|---------------------------------------|
| Mit anderen Schwulen in Kontakt zu treten | <input type="checkbox"/> ₁ | <input type="checkbox"/> ₂ | <input type="checkbox"/> ₃ |
| Schwule Sexpartner zu treffen | <input type="checkbox"/> ₁ | <input type="checkbox"/> ₂ | <input type="checkbox"/> ₃ |
| Einen festen Partner zu finden | <input type="checkbox"/> ₁ | <input type="checkbox"/> ₂ | <input type="checkbox"/> ₃ |
| Sexpartner gegen Entlohnung zu finden | <input type="checkbox"/> ₁ | <input type="checkbox"/> ₂ | <input type="checkbox"/> ₃ |
| Informationen über HIV/Aids oder sexuell übertragbare Infektionen zu finden | <input type="checkbox"/> ₁ | <input type="checkbox"/> ₂ | <input type="checkbox"/> ₃ |

10 Haben Sie in den letzten 12 Monaten, eines oder mehrere der folgenden Substanzen konsumiert?

	regelmässig	manchmal	nie
Alkohol	<input type="checkbox"/> ₁	<input type="checkbox"/> ₂	<input type="checkbox"/> ₃
Cannabis	<input type="checkbox"/> ₁	<input type="checkbox"/> ₂	<input type="checkbox"/> ₃
Heroin	<input type="checkbox"/> ₁	<input type="checkbox"/> ₂	<input type="checkbox"/> ₃
LSD	<input type="checkbox"/> ₁	<input type="checkbox"/> ₂	<input type="checkbox"/> ₃
GHB	<input type="checkbox"/> ₁	<input type="checkbox"/> ₂	<input type="checkbox"/> ₃
Kokain, Crack	<input type="checkbox"/> ₁	<input type="checkbox"/> ₂	<input type="checkbox"/> ₃
Poppers	<input type="checkbox"/> ₁	<input type="checkbox"/> ₂	<input type="checkbox"/> ₃
Viagra	<input type="checkbox"/> ₁	<input type="checkbox"/> ₂	<input type="checkbox"/> ₃
Amphetamine, Ecstasy	<input type="checkbox"/> ₁	<input type="checkbox"/> ₂	<input type="checkbox"/> ₃
Crystal meth	<input type="checkbox"/> ₁	<input type="checkbox"/> ₂	<input type="checkbox"/> ₃

... und im Zusammenhang mit Sex?

	regelmässig	manchmal	nie
Alkohol	<input type="checkbox"/> ₁	<input type="checkbox"/> ₂	<input type="checkbox"/> ₃
Cannabis	<input type="checkbox"/> ₁	<input type="checkbox"/> ₂	<input type="checkbox"/> ₃
Heroin	<input type="checkbox"/> ₁	<input type="checkbox"/> ₂	<input type="checkbox"/> ₃
LSD	<input type="checkbox"/> ₁	<input type="checkbox"/> ₂	<input type="checkbox"/> ₃
GHB	<input type="checkbox"/> ₁	<input type="checkbox"/> ₂	<input type="checkbox"/> ₃
Kokain, Crack	<input type="checkbox"/> ₁	<input type="checkbox"/> ₂	<input type="checkbox"/> ₃
Poppers	<input type="checkbox"/> ₁	<input type="checkbox"/> ₂	<input type="checkbox"/> ₃
Viagra	<input type="checkbox"/> ₁	<input type="checkbox"/> ₂	<input type="checkbox"/> ₃
Amphetamine, Ecstasy	<input type="checkbox"/> ₁	<input type="checkbox"/> ₂	<input type="checkbox"/> ₃
Crystal meth	<input type="checkbox"/> ₁	<input type="checkbox"/> ₂	<input type="checkbox"/> ₃

Ihr Sexualleben

11 Wie alt waren Sie, als Sie zum ersten Mal Sex hatten ... mit einem Mann? Jahre alt
mit einer Frau? Jahre alt
(Wenn Sie keinen Sex mit einem Mann oder mit einer Frau hatten, antworten Sie 00)
⇒ Wenn Sie noch nie Sex weder mit einem Mann noch mit einer Frau hatten, bitte weiter mit Frage 59

12 In welchem Alter hatten Sie zum ersten Mal Analverkehr mit einem Mann?
Passiver Analverkehr (er hat Sie gebumst) Jahre alt
Aktiver Analverkehr (Sie haben ihn gebumst) Jahre alt

13 Mit wie vielen männlichen Partnern hatten Sie in den letzten 12 Monaten Sex?
(Geben Sie eine geschätzte Zahl an, falls Sie die genaue nicht kennen; schreiben Sie 0, wenn Sie keinen hatten)
Mit wie vielen männlichen Partnern hatten Sie in den letzten 12 Monaten Analverkehr?
(Geben Sie eine geschätzte Zahl an, falls Sie die genaue nicht kennen; schreiben Sie 0, wenn Sie keinen hatten)
Mit wie vielen Frauen hatten Sie in den letzten 12 Monaten Sex?
(Geben Sie eine geschätzte Zahl an, falls Sie die genaue nicht kennen; schreiben Sie 0, wenn Sie keinen hatten, bitte weiter mit Frage 15)

14 Falls Sie in den letzten 12 Monaten Sex mit einer oder mehreren Frauen hatten, haben Sie dabei Kondome benutzt? immer ₁ manchmal ₂ nie ₃
15 Wie oft hatten Sie in den letzten 30 Tagen Geschlechtsverkehr?
16 Hatten Sie in den letzten 12 Monaten gleichzeitig mit mehreren Partnern Sex (Gruppensex, Sexorgie)? nein ₁ ja ₂ wenn ja, wieviele Male

Fester Partner

17 Haben Sie zurzeit (oder in den 12 letzten Monaten) eine feste Beziehung mit einem Mann?
nein ₁ ja, eine sexuell treue Beziehung ₂ ja, aber keine sexuell treue Beziehung ₃
⇒ Falls Sie in den letzten 12 Monaten keine feste Beziehung hatten, bitte weiter mit Frage 33

18 Sind Sie immer noch zusammen? ja ₁ nein ₂
Beantworten Sie bitte alle Fragen zum festen Partner, falls Sie in den letzten 12 Monaten eine feste Beziehung hatten, auch wenn diese beendet ist.

19 Wie lange besteht Ihre gegenwärtige oder hat Ihre letzte feste Beziehung gedauert?
(bitte Anzahl Monate und Jahre angeben) Monate Jahr(e)

20 Wie alt ist Ihr fester Partner? Jahre alt

21 Welche Art von Sex hatten Sie mit Ihrem festen Partner in den letzten 12 Monaten?

	immer	oft	selten	nie
Gegenseitige Masturbation	<input type="checkbox"/> ₁	<input type="checkbox"/> ₂	<input type="checkbox"/> ₃	<input type="checkbox"/> ₄
Blasen	<input type="checkbox"/> ₁	<input type="checkbox"/> ₂	<input type="checkbox"/> ₃	<input type="checkbox"/> ₄
Passiver Analverkehr (er hat Sie gebumst)	<input type="checkbox"/> ₁	<input type="checkbox"/> ₂	<input type="checkbox"/> ₃	<input type="checkbox"/> ₄
Aktiver Analverkehr (Sie haben ihn gebumst)	<input type="checkbox"/> ₁	<input type="checkbox"/> ₂	<input type="checkbox"/> ₃	<input type="checkbox"/> ₄

Fortsetzung Frage 21 auf nächster Seite →

Fortsetzung der Frage 21

	immer	oft	selten	nie
Oral-analer Sex (Arschlecken)	<input type="checkbox"/> ₁	<input type="checkbox"/> ₂	<input type="checkbox"/> ₃	<input type="checkbox"/> ₄
S/M -Praktiken	<input type="checkbox"/> ₁	<input type="checkbox"/> ₂	<input type="checkbox"/> ₃	<input type="checkbox"/> ₄
Fist fucking	<input type="checkbox"/> ₁	<input type="checkbox"/> ₂	<input type="checkbox"/> ₃	<input type="checkbox"/> ₄
Sexorgie, Gruppensex	<input type="checkbox"/> ₁	<input type="checkbox"/> ₂	<input type="checkbox"/> ₃	<input type="checkbox"/> ₄

- 22 Haben Sie in den letzten 12 Monaten beim Analverkehr mit Ihrem festen Partner Kondome benutzt ...**
- | | immer | manchmal | nie | nicht praktiziert |
|---------------------------------------------------------|---------------------------------------|---------------------------------------|---------------------------------------|---------------------------------------|
| Wenn Sie gebumst wurden (passiver Analverkehr)? | <input type="checkbox"/> ₁ | <input type="checkbox"/> ₂ | <input type="checkbox"/> ₃ | <input type="checkbox"/> ₄ |
| Wenn Sie ihn gebumst haben (aktiver Analverkehr)? | <input type="checkbox"/> ₁ | <input type="checkbox"/> ₂ | <input type="checkbox"/> ₃ | <input type="checkbox"/> ₄ |
- 23 Haben Sie ein Kondom benutzt, als Sie das letzte Mal mit Ihrem festen Partner Analverkehr (aktiv und/oder passiv) hatten?** ja ₁ nein ₂ nicht praktiziert ₃
- 24 Hatten Sie in den letzten 12 Monaten beim Blasen mit Ihrem festen Partner Sperma im Mund?** immer ₁ manchmal ₂ nie ₃ nicht praktiziert ₄
- 25 Haben Sie mit Ihrem festen Partner über das HIV-Infektionsrisiko innerhalb Ihrer Beziehung und die Art und Weise wie sie sich schützen gesprochen?** ja ₁ nein ₂
- 26 Welche der untenstehenden Verhaltensweisen im Umgang mit dem HIV-Ansteckungsrisiko in einer festen Beziehung trifft am ehesten auf Sie zu? (nur eine Antwort ankreuzen)**
- | | |
|-------------------------------------------------------------------------------------------------------------------------------------------------------------------------------------|---------------------------------------|
| Wir haben kein Analverkehr | <input type="checkbox"/> ₁ |
| Wir benutzen beim Analverkehr immer ein Kondom | <input type="checkbox"/> ₂ |
| Nachdem wir beide einen HIV-Test gemacht haben und beide HIV-negativ sind, haben wir keine Kondome mehr gebraucht | <input type="checkbox"/> ₃ |
| Seitdem wir zusammen sind, haben wir den Test nicht machen lassen. Wir haben die Risiken, die wir in der Vergangenheit eingegangen sind, abgeschätzt und benutzen kein Kondom | <input type="checkbox"/> ₄ |
| Ist einer von uns beiden HIV-positiv, verzichten wir nur dann auf das Kondom, wenn die Viruslast nicht nachweisbar ist | <input type="checkbox"/> ₅ |
| Wir sind beide HIV-positiv und wir benutzen kein Kondom | <input type="checkbox"/> ₆ |
| Andere, welche | <input type="checkbox"/> ₇ |
- 27 Hegen Sie Befürchtungen bezüglich des Risikos einer HIV-Übertragung in Ihrer Beziehung?**
- Machen Sie bitte ein Kreuz bei der entsprechenden Zahl
- | | | | | | | | |
|--|---|---|---|---|---|---|---|
| | 1 | 2 | 3 | 4 | 5 | 6 | 7 |
|--|---|---|---|---|---|---|---|
- nein, überhaupt nicht ja, stark
- 28 Hatten Sie in den letzten 12 Monaten nebst Ihrem festen Partner noch andere Sexualpartner?** nein ₁ ja, einen ₂ ja, mehrere ₃
- 29 Glauben Sie, dass Ihr fester Partner in den letzten 12 Monaten andere Sexualpartner hatte?** nein ₁ ja, einen ₂ ja, mehrere ₃ ich weiss es nicht ₄
- 30 Haben Sie mit Ihrem festen Partner über den Umgang mit dem HIV-Ansteckungsrisiko bei eventuellen sexuellen Kontakten ausserhalb Ihrer Partnerschaft gesprochen?** ja, zu Beginn unserer Beziehung ₁ ja, mehrfach seit Beginn unserer Beziehung ₂ nein ₃
⇒ Falls nein, gehen Sie bitte zur Frage 32
- 31 Wenn ja, wie lief dieses Gespräch das letzte Mal ab? (nur eine Antwort ankreuzen)**
- | | |
|---------------------------------------------------------------------------------------------------------------------------------------------------------------------------------------------------------------------------------------|---------------------------------------|
| Wir haben bloss vage darüber geredet | <input type="checkbox"/> ₁ |
| Wir haben darüber diskutiert, ohne etwas abzumachen, da wir keine anderen Partner haben | <input type="checkbox"/> ₂ |
| Wir haben darüber diskutiert und wissen, dass keiner von uns einen anderen Partner hat, aber wir haben vor, das Thema nochmals zu besprechen, falls einer von uns später eine Beziehung zu einem anderen Partner eingehen würde | <input type="checkbox"/> ₃ |
| Wir haben darüber geredet und beschlossen, keine Beziehungen mit anderen Partnern einzugehen | <input type="checkbox"/> ₄ |
| Wir haben darüber geredet und uns entschieden, mit anderen Partnern keinen Analverkehr zu haben oder immer ein Kondom zu benutzen | <input type="checkbox"/> ₅ |
| Andere Gründe, bitte angeben | <input type="checkbox"/> ₆ |
- 32 Falls Sie nicht darüber geredet haben, warum nicht? (nur eine Antwort ankreuzen)**
- | | |
|------------------------------------------------------------------------------------------------------|---------------------------------------|
| Es ist uns nicht in den Sinn gekommen, darüber zu reden | <input type="checkbox"/> ₁ |
| Darüber zu reden würde in der Beziehung zu viele Probleme bereiten | <input type="checkbox"/> ₂ |
| Ich gehe mit anderen Partner keine Risiken ein und glaube, dass mein Partner sich ebenso verhält ... | <input type="checkbox"/> ₃ |
| Wir haben auf jeden Fall keine anderen Partner, und deshalb ist es nicht nötig, darüber zu reden | <input type="checkbox"/> ₄ |
| Andere Gründe, bitte angeben | <input type="checkbox"/> ₅ |

Gelegenheitspartner (alle, die Sie nicht als festen Partner ansehen)

- 33 Hatten Sie in den letzten 12 Monaten sexuelle Beziehungen mit männlichen Gelegenheitspartnern? ja ₁ nein ₂
 ⇒ Falls nein, gehen Sie bitte zur Frage 44
- 34 Welche Art von Sex hatten Sie mit Gelegenheitspartnern in den letzten 12 Monaten? immer oft selten nie
- | | | | | |
|---------------------------------------------------|---------------------------------------|---------------------------------------|---------------------------------------|---------------------------------------|
| Gegenseitige Masturbation | <input type="checkbox"/> ₁ | <input type="checkbox"/> ₂ | <input type="checkbox"/> ₃ | <input type="checkbox"/> ₄ |
| Blasen | <input type="checkbox"/> ₁ | <input type="checkbox"/> ₂ | <input type="checkbox"/> ₃ | <input type="checkbox"/> ₄ |
| Passiver Analverkehr (er hat Sie gebumst) | <input type="checkbox"/> ₁ | <input type="checkbox"/> ₂ | <input type="checkbox"/> ₃ | <input type="checkbox"/> ₄ |
| Aktiver Analverkehr (Sie haben ihn gebumst) | <input type="checkbox"/> ₁ | <input type="checkbox"/> ₂ | <input type="checkbox"/> ₃ | <input type="checkbox"/> ₄ |
| Oral-analer Sex (Arschlecken) | <input type="checkbox"/> ₁ | <input type="checkbox"/> ₂ | <input type="checkbox"/> ₃ | <input type="checkbox"/> ₄ |
| S/M-Praktiken | <input type="checkbox"/> ₁ | <input type="checkbox"/> ₂ | <input type="checkbox"/> ₃ | <input type="checkbox"/> ₄ |
| Fist-fucking | <input type="checkbox"/> ₁ | <input type="checkbox"/> ₂ | <input type="checkbox"/> ₃ | <input type="checkbox"/> ₄ |
| Sexorgie, Gruppensex | <input type="checkbox"/> ₁ | <input type="checkbox"/> ₂ | <input type="checkbox"/> ₃ | <input type="checkbox"/> ₄ |
- 35 Hatten Sie in den letzten 12 Monaten bei Sexualverkehr mit Ihren Gelegenheitspartnern Sperma im Mund? immer manchmal nie nicht praktiziert
₁ ₂ ₃ ₄
- 36 Haben Sie in den letzten 12 Monaten beim Analverkehr mit Ihren Gelegenheitspartnern Kondome benutzt ... immer manchmal nie nicht praktiziert
- | | | | | |
|---------------------------------------------------|---------------------------------------|---------------------------------------|---------------------------------------|---------------------------------------|
| Wenn Sie gebumst wurden (passiver Analverkehr)? | <input type="checkbox"/> ₁ | <input type="checkbox"/> ₂ | <input type="checkbox"/> ₃ | <input type="checkbox"/> ₄ |
| Wenn Sie sie gebumst haben (aktiver Analverkehr)? | <input type="checkbox"/> ₁ | <input type="checkbox"/> ₂ | <input type="checkbox"/> ₃ | <input type="checkbox"/> ₄ |
- 37 Haben Sie in den letzten 12 Monaten auf das Kondom verzichtet, als Sie mit einem oder mehreren Gelegenheitspartnern mehrere Male Geschlechtsverkehr hatten? ja ₁ nein ₂

Die folgenden Fragen beziehen sich auf das letzte Mal, als Sie mit einem Gelegenheitspartner Analverkehr hatten

⇒ Wenn Sie in den letzten 12 Monaten keinen Analverkehr (aktiv oder passiv) mit Gelegenheitspartnern hatten, gehen Sie bitte weiter zur Frage 44

- 38 Haben Sie Kondome benutzt, als Sie das letzte Mal mit einem Gelegenheitspartner Analverkehr hatten ... ja nein nicht praktiziert
- | | | | |
|---------------------------------------------------|---------------------------------------|---------------------------------------|---------------------------------------|
| Wenn Sie gebumst wurden (passiver Analverkehr)? | <input type="checkbox"/> ₁ | <input type="checkbox"/> ₂ | <input type="checkbox"/> ₃ |
| Wenn Sie ihn gebumst haben (aktiver Analverkehr)? | <input type="checkbox"/> ₁ | <input type="checkbox"/> ₂ | <input type="checkbox"/> ₃ |
- 39 Haben Sie zu diesem Zeitpunkt Ihren Partner gekannt?
 gar nicht ₁ ein wenig ₂ gut ₃ sehr gut ₄
- 40 Wo hat dieser Analverkehr stattgefunden? ₁ ₂ ₃ ₄ ₅
- | | |
|----------------------------------------------------------------------|---------------------------------------|
| Bei mir / bei ihm | <input type="checkbox"/> ₁ |
| In einer Sauna / in einem Sexklub / Pornokino | <input type="checkbox"/> ₂ |
| In einem Darkroom / Backroom | <input type="checkbox"/> ₃ |
| Im Freien, an einem öffentlichen Ort (Park, Toiletten, Strand) | <input type="checkbox"/> ₄ |
| Anderswo, bitte angeben: _____ | <input type="checkbox"/> ₅ |
- 41 Was wussten Sie bei diesem Analverkehr über Ihren HIV-Status bzw. den Ihres Partners? ₁ ₂ ₃
- | | |
|----------------------------------------------------------------------------------------|---------------------------------------|
| Ich weiss nicht, ob wir denselben oder einen unterschiedlichen HIV-Status hatten | <input type="checkbox"/> ₁ |
| Wir hatten denselben HIV-Status | <input type="checkbox"/> ₂ |
| Wir hatten einen unterschiedlichen HIV-Status | <input type="checkbox"/> ₃ |
- 42 Wenn Sie einem unterschiedlichen HIV-Status hatten bei diesem Analverkehr, Waren Sie (oder war dieser Partner) in antiretroviraler Behandlung? ja ₁ nein ₂ ich weiss es nicht ₃
- | | |
|---------------------------------------------------------------------------|----------------------------------------------------------------------------------------------------------------------------------------------|
| Hatten Sie (oder hatte dieser Partner) eine nachweisbare Viruslast? | ja <input type="checkbox"/> ₁ nein <input type="checkbox"/> ₂ ich weiss es nicht <input type="checkbox"/> ₃ |
|---------------------------------------------------------------------------|----------------------------------------------------------------------------------------------------------------------------------------------|
- 43 Haben Sie mit diesem Partner über Schutz vor HIV/Aids gesprochen? ja ₁ nein ₂
- 44 Haben Sie in den letzten 12 Monaten für Sex mit einem Mann bezahlt? nein ₁ Wenn nicht, gehen Sie weiter zur Frage 46
 ja ₂ wenn ja, wieviele Male? _____

- 45 **Wenn ja, haben Sie bei diesen Gelegenheiten Kondome benutzt?**
- | | | | | |
|------------------------|---------------------------------------|---------------------------------------|---------------------------------------|---------------------------------------|
| | immer | manchmal | nie | nicht praktiziert |
| Beim Blasen | <input type="checkbox"/> ₁ | <input type="checkbox"/> ₂ | <input type="checkbox"/> ₃ | <input type="checkbox"/> ₄ |
| Beim Analverkehr | <input type="checkbox"/> ₁ | <input type="checkbox"/> ₂ | <input type="checkbox"/> ₃ | <input type="checkbox"/> ₄ |
- 46 **Wurden Sie in den letzten 12 Monaten für Sex mit einem Mann bezahlt?**
- nein ₁ *Wenn nicht, gehen Sie weiter zur Frage 48*
- ja ₂ wenn ja, wieviele Male?
- 47 **Wenn ja, haben Sie bei diesen Gelegenheiten Kondome benutzt?**
- | | | | | |
|------------------------|---------------------------------------|---------------------------------------|---------------------------------------|---------------------------------------|
| | immer | manchmal | nie | nicht praktiziert |
| Beim Blasen | <input type="checkbox"/> ₁ | <input type="checkbox"/> ₂ | <input type="checkbox"/> ₃ | <input type="checkbox"/> ₄ |
| Beim Analverkehr | <input type="checkbox"/> ₁ | <input type="checkbox"/> ₂ | <input type="checkbox"/> ₃ | <input type="checkbox"/> ₄ |

Fragen zu sämtlichen männlichen Partnern

- 48 **Hatten Sie in den letzten 12 Monaten Analverkehr ohne Kondom mit einem Sexualpartner, dessen HIV-Status Sie nicht kannten oder der einen anderen HIV-Status hatte als Sie selbst?**
- ja, einmal ₁ ja, mehrmals ₂ nein ₃
- ⇒ *Wenn nein, gehen Sie zu Frage 53*
- 49 **Als dies das letzte Mal geschah, war dies mit:**
- Ihrem festen Partner ₁
- Einem Gelegenheitspartner, den Sie kannten (Freund, Bekannter) ₂
- Einem anonymen Gelegenheitspartner ₃
- 50 **Wann hatten Sie diesen Verkehr?** in welchem Jahr in welchem Monat
- 51 **Bei diesem Verkehr ohne Kondom waren Sie?**
- passiv (ich wurde von ihm gebumst) ₁ aktiv (ich habe ihn gebumst) ₂ aktiv und passiv ₃
- 52 **Aus welchem Grund haben Sie kein Kondom benutzt?** *(mehrere Antworten möglich)*
- Wir hatten keine Kondome dabei ₁
- Ich hatte Vertrauen in meinen Partner ₁
- Wir waren stark erregt und der Gebrauch von Kondomen hätte die Erregung verringert ₁
- Es war erregender, Sex ohne Kondom zu haben ₁
- Ich war in meinen Partner verliebt, und ich wollte nicht, dass das Kondom eine Barriere zwischen uns bringt ₁
- Ich wagte nicht meinen Partner um geschützten Sex zu haben zu bitten ₁
- Ich war betrunken oder stand unter Drogeneinfluss ₁
- Ich war deprimiert, fühlte mich nicht wohl in meiner Haut ₁
- Kondome verhindern, dass ich (oder mein Partner) eine Erektion habe/hat ₁
- Mein Partner hat mich für Sex ohne Kondome bezahlt ₁
- Gemäss meiner letzten Virämie-Untersuchung war meine Viruslast nicht nachweisbar ₁
- Mein Partner hat mir bestätigt, dass seine Viruslast nicht nachweisbar sei ₁
- Es war mir egal ₁
- Ich weiss es nicht ₁
- Andere Gründe, bitte angeben _____ ₁
- 53 **Hatten Sie in den letzten 12 Monaten Analverkehr ohne Kondom mit Rückzug vor der Ejakulation, um eine HIV-Infektion zu vermeiden?**
- Mit Ihrem festen Partner ja ₁ nein ₂
- Mit Ihren Gelegenheitspartnern ja ₁ nein ₂
- 54 **Hatten Sie in den letzten 12 Monaten Analverkehr ohne Kondom, wobei Sie, um eine HIV-Infektion zu vermeiden, nur aktiv oder nur passiv waren?**
- Mit Ihrem festen Partner ja, ich war nur aktiv ₁ ja, ich war nur passiv ₂ nein ₃
- Mit Ihren Gelegenheitspartnern .. ja, ich war nur aktiv ₁ ja, ich war nur passiv ₂ nein ₃
- 55 **Hatten Sie in den letzten 12 Monaten Analverkehr ohne Kondom und vorher Ihren Partner gefragt, ob er denselben HIV-Status habe wie Sie, um eine HIV-Infektion zu vermeiden?**
- Mit Ihrem festen Partner ja ₁ nein ₂
- Mit Ihren Gelegenheitspartnern ja ₁ nein ₂
- ⇒ *Wenn Sie in den letzten 12 Monaten beim Analverkehr Kondome benutzt haben, beantworten Sie die folgenden Fragen, wenn nicht, gehen Sie weiter zur Frage 59*
- 56 **Wie oft ist es in den letzten 12 Monaten vorgekommen, dass ein Kondom**
- geplatzt ist Mal (*nie=0*) abgerutscht ist Mal (*nie=0*)

- 57 **Verwendeten Sie beim Analverkehr mit Kondomen Gleitmittel?** immer ₁ manchmal ₂ nie ₃
- 58 **Falls ja, benutzten Sie Gleitmittel basierend auf Wasser oder auf Silikongel?** immer ₁ manchmal ₂ nie ₃

Ihre Gesundheit

- 59 **Weiss Ihr Arzt über Ihre sexuelle Orientierung Bescheid?** ja ₁ nein ₂ ich habe keinen Arzt ₃
- 60 **Wenn ja, sprechen Sie mit Ihrem Arzt offen über Ihr Sexualleben?** ja ₁ nein ₂
- 61 **Haben Sie ausser dem HIV-Test schon einen oder mehrere Tests bezüglich anderer sexuell übertragbarer Infektionen (STI) gemacht?**
ja, in den letzten 12 Monaten ₁ ja, vorher ₂ nein ₃
- 62 **Haben Sie bereits eine sexuell übertragbare Infektion – abgesehen von HIV/Aids – gehabt? Welche?** (Mehrere mögliche Antworten)
- | | | | | |
|----------------------------------------------------|---------------------------------------|----------------------------------------|-------|---------------------------------------|
| Trippler/Gonorrhö, urogenitale Gonokokkeninfektion | <input type="checkbox"/> ₁ | Hepatitis A | | <input type="checkbox"/> ₁ |
| Gonokokkeninfektion des Anus und des Rektums ... | <input type="checkbox"/> ₁ | Hepatitis B | | <input type="checkbox"/> ₁ |
| Syphilis | <input type="checkbox"/> ₁ | Hepatitis C | | <input type="checkbox"/> ₁ |
| Chlamydia | <input type="checkbox"/> ₁ | Genitalherpes | | <input type="checkbox"/> ₁ |
| Lymphogranuloma venereum (LGV) | <input type="checkbox"/> ₁ | Feigwarzen/Genitalwarzen/
Kondylome | | <input type="checkbox"/> ₁ |
- 63 **Sind Sie gegen ...**
Hepatitis A geimpft? ja ₁ nein ₂ Hepatitis B geimpft? ja ₁ nein ₂
- 64 **Haben Sie den HIV-Antikörpertest (HIV-Test) machen lassen, um zu wissen, ob Sie mit dem Aids-Virus infiziert worden sind?** ja ₁ nein ₂ Falls nein, bitte weiter mit Frage 75
Wenn ja, wieviele Male Wenn ja, wieviele Male in den letzten 12 Monaten
- 65 **Wann (Monat und Jahr) haben Sie sich letztmals testen lassen?**
in welchem Jahr? und in welchem Monat
- 66 **Wo haben Sie den HIV-Test das letzte Mal machen lassen?** (nur eine einzige Antwort möglich)
- | | | |
|---------------------------------------------------------------------------------|-------|----------------------------------------|
| Dialogai-Checkpoint (Genf) | | <input type="checkbox"/> ₁ |
| Checkpoint Zürich | | <input type="checkbox"/> ₂ |
| In einem anderen anonymen Test-Zentrum | | <input type="checkbox"/> ₃ |
| Bei Ihrem Arzt | | <input type="checkbox"/> ₄ |
| Indem Sie sich direkt an ein Privatlabor gewendet haben, aus eigener Initiative | | <input type="checkbox"/> ₆ |
| Bei einem ambulanten Spital- oder Klinikbesuch (kein anonymer Test) | | <input type="checkbox"/> ₇ |
| An einem anderen Ort (wo genau?) | | <input type="checkbox"/> ₉ |
| Sie wissen es nicht/erinnern sich nicht | | <input type="checkbox"/> ₁₀ |
- 67 **Bekamen Sie eine Beratung beim letzten HIV-Test (counselling)?**
- | | | | |
|---------------|---------------------------------------|---------------------------------------|---------------------------------------|
| | ja | nein | weiss nicht,
erinnere mich nicht |
| Vor dem Test | <input type="checkbox"/> ₁ | <input type="checkbox"/> ₂ | <input type="checkbox"/> ₃ |
| Nach dem Test | <input type="checkbox"/> ₁ | <input type="checkbox"/> ₂ | <input type="checkbox"/> ₃ |
- 68 **Wenn Sie den HIV-Test gemacht haben, sind Sie gegenwärtig:** (nur eine Antwort ankreuzen)
- | | | |
|---------------------------------|-------|---------------------------------------|
| HIV-negativ (laut letztem Test) | | <input type="checkbox"/> ₁ |
| HIV-positiv | | <input type="checkbox"/> ₂ |
| Gegenwärtig an Aids erkrankt | | <input type="checkbox"/> ₃ |
| Ich weiss es nicht | | <input type="checkbox"/> ₄ |
| Ich möchte keine Antwort geben | | <input type="checkbox"/> ₅ |
- ⇒ Wenn Sie HIV-negativ sind oder Ihren Serostatus nicht kennen, bitte weiter mit Frage 75
- 69 **Falls Sie HIV-positiv sind, in welchem Jahr haben Sie dies erfahren?**
- 70 **Falls Sie HIV-positiv oder an Aids erkrankt sind, haben Sie darüber gesprochen?** (mehrere Antworten möglich)
- | | | |
|----------------------------------|-------|---------------------------------------|
| Mit Ihrem festen Partner | | <input type="checkbox"/> ₁ |
| Mit Ihren anderen Sexualpartnern | | <input type="checkbox"/> ₁ |
| Mit Ihren Freunden | | <input type="checkbox"/> ₁ |
| Mit Mitgliedern Ihrer Familie | | <input type="checkbox"/> ₁ |
| Mit Ihren Arbeitskollegen | | <input type="checkbox"/> ₁ |
| Mit niemandem | | <input type="checkbox"/> ₁ |

71 **Machen Sie zurzeit eine antiretrovirale Therapie (Kombinationstherapie)?** ja 1 nein 2
 ⇒ Wenn Sie keine antiretrovirale Therapie gemacht haben, bitte weiter mit Frage 74

72 **Wann haben Sie Ihre erste antiretrovirale Therapie begonnen?**
 in welchem Jahr in welchem Monat

73 **War bei Ihrer letzten Virusuntersuchung eine Viruslast nachweisbar?** ja 1 nein 2

74 **Haben Sie bei HIV-negativen Partnern oder solchen, deren Serostatus Sie nicht kannten, in den 12 Monaten nach Ihrem positiven Testresultat im Allgemeinen mehr Vorsichtsmassnahmen gegen die HIV-Übertragung ergriffen oder weniger?**



75 **Falls Sie einen festen Partner haben, wissen Sie, ob er einen HIV-Test hat machen lassen, um zu wissen, ob er mit dem Aids-Virus infiziert worden ist?**
 nein 1 ja, einmal 2 ja, mehrmals 3 ich weiss es nicht 4
 ⇒ Falls nein, bitte weiter mit Frage 80

76 **Wenn ja, in welchem Jahr hat er sich letztmals testen lassen?**

77 **Wenn ja, ist Ihr fester Partner gegenwärtig: (nur eine Antwort ankreuzen)**

HIV-negativ (laut letztem Test)	<input type="checkbox"/> 1
HIV-positiv	<input type="checkbox"/> 2
Gegenwärtig an Aids erkrankt	<input type="checkbox"/> 3
Ich weiss es nicht	<input type="checkbox"/> 4
Ich möchte keine Antwort geben	<input type="checkbox"/> 5

78 **Falls Ihr Partner HIV-positiv oder aidskrank ist, ist er momentan in einer antiretroviralen Behandlung (Kombinationstherapie)?** ja 1 nein 2 ich weiss es nicht 3

79 **Wenn ja, war seine Viruslast bei der letzten Virämie-Untersuchung nachweisbar?**
 ja 1 nein 2 ich weiss es nicht 3

80 **Stimmen Sie den folgenden Aussagen zu oder nicht?**

	stimme voll zu	stimme eher zu	stimme eher nicht zu	stimme überhaupt nicht zu
Aufgrund der antiretroviralen Behandlungen gehen Homosexuelle weniger vorsichtig mit der HIV-Prävention um	<input type="checkbox"/> 1	<input type="checkbox"/> 2	<input type="checkbox"/> 3	<input type="checkbox"/> 4
Aufgrund der antiretroviralen Behandlungen gehe ich selbst weniger vorsichtig mit der HIV-Prävention um	<input type="checkbox"/> 1	<input type="checkbox"/> 2	<input type="checkbox"/> 3	<input type="checkbox"/> 4
Aufgrund der antiretroviralen Behandlungen gehen Homosexuelle immer mehr Risiken ein (ungeschützter Geschlechtsverkehr).....	<input type="checkbox"/> 1	<input type="checkbox"/> 2	<input type="checkbox"/> 3	<input type="checkbox"/> 4
Aufgrund der antiretroviralen Behandlungen gehe ich selbst immer mehr Risiken ein (ungeschützter Geschlechtsverkehr)	<input type="checkbox"/> 1	<input type="checkbox"/> 2	<input type="checkbox"/> 3	<input type="checkbox"/> 4
Trotz der antiretroviralen Behandlungen ist Analverkehr ohne Kondom immer noch riskant, auch wenn die Viruslast nicht nachweisbar ist	<input type="checkbox"/> 1	<input type="checkbox"/> 2	<input type="checkbox"/> 3	<input type="checkbox"/> 4

81 **Haben Sie schon von der Post-Expositions-Prophylaxe (PEP) gehört?**

Ja und ich glaube gut informiert zu sein	<input type="checkbox"/> 1
Ja und ich glaube nicht gut informiert zu sein	<input type="checkbox"/> 2
Nein, davon ich habe noch nicht gehört	<input type="checkbox"/> 3

PEP ist eine Behandlung, die es erlaubt, eine HIV-Infektion unmittelbar nach einer Risikosituation zu vermeiden

82 **Welches ist Ihrer Meinung nach die äusserste Frist, um eine PEP zu beginnen, nachdem man einem Risiko ausgesetzt war?**
 12 Stunden 1 2-3 Tage 2 bis zu 2 Wochen 3 bis zu einem Monat 4 weiss ich nicht 5

- 83 Wurde Ihnen schon eine PEP verschrieben? ja, einmal ₁ ja, mehrmals ₂ nein, nie ₃
- 84 Wissen Sie was die Primoinfektion ist?
 Ja, und ich glaube gut informiert zu sein ₁
 Ja, aber ich glaube nicht gut informiert zu sein ₂
 Nein, davon ich habe nicht gehört ₃
- 85 Sind Sie einverstanden oder nicht einverstanden mit der folgenden Behauptung: Bei ungeschütztem Geschlechtsverkehr mit einer Person in der Phase der Primoinfektion ist das Risiko einer HIV-Übertragung stark erhöht.
 stimme voll zu ₁ stimme eher zu ₂ stimme eher nicht zu ₃ stimme überhaupt nicht zu ₄

HIV/Aids im Alltag

- 86 Gibt es in Ihrem Umfeld HIV-positive Personen, aidsranke Personen oder Personen, die an Aids gestorben sind? (mehrere Antworten möglich)
- | | HIV-positiv | an Aids erkrankt | gestorben |
|------------------------------------------|---------------------------------------|---------------------------------------|---------------------------------------|
| Der feste Partner | <input type="checkbox"/> ₁ | <input type="checkbox"/> ₁ | <input type="checkbox"/> ₁ |
| Frühere feste Partner (Ex-Partner) | <input type="checkbox"/> ₁ | <input type="checkbox"/> ₁ | <input type="checkbox"/> ₁ |
| Enge Freunde | <input type="checkbox"/> ₁ | <input type="checkbox"/> ₁ | <input type="checkbox"/> ₁ |
| Einen oder mehrere Sexualpartner | <input type="checkbox"/> ₁ | <input type="checkbox"/> ₁ | <input type="checkbox"/> ₁ |
| Bekannte | <input type="checkbox"/> ₁ | <input type="checkbox"/> ₁ | <input type="checkbox"/> ₁ |
- 87 Stimmen Sie den folgenden Aussagen zu oder nicht?
- | | stimme voll zu | stimme eher zu | stimme eher nicht zu | stimme überhaupt nicht zu |
|----------------------------------------------------------------------------------------------------------------------------------------------------------------------------------|---------------------------------------|---------------------------------------|---------------------------------------|---------------------------------------|
| Um nicht diskriminiert zu werden, sollten HIV-positive Personen ihr Testergebnis geheim halten | <input type="checkbox"/> ₁ | <input type="checkbox"/> ₂ | <input type="checkbox"/> ₃ | <input type="checkbox"/> ₄ |
| Auch unter Schwulen werden HIV-positive Personen manchmal diskriminiert | <input type="checkbox"/> ₁ | <input type="checkbox"/> ₂ | <input type="checkbox"/> ₃ | <input type="checkbox"/> ₄ |
| Falls beim Sex mit einem HIV-positiven Partner das Kondom platzt, sollte dieser seinen HIV-Status bekannt geben, damit die Möglichkeit einer PEP in Betracht gezogen werden kann | <input type="checkbox"/> ₁ | <input type="checkbox"/> ₂ | <input type="checkbox"/> ₃ | <input type="checkbox"/> ₄ |
- 88 Haben Sie im Jahr 2008 die HIV-Präventionskampagne "Mission: Possible" gesehen oder davon gehört?
 ja ₁ ja, aber nur andeutungsweise ₂ nein ₃
- 89 Falls ja, fühlten Sie sich von der Kampagne "Mission: Possible" angesprochen? ja ₁ nein ₂
- 90 In welchem Zusammenhang haben Sie zum ersten Mal Informationen zur HIV-Prävention in Bezug auf Sexualverkehr zwischen Männern erhalten?
 Im Rahmen der obligatorischen Schule (bis 16 Jahre Alt) ₁
 Während des post-obligatorischen Schule (Lehre, Gymnasium) ₂
 Außerhalb der Schule, durch eine Schwulenorganisation ₃
 Außerhalb der Schule, durch eine andere Organisation, welche? ₄
 Durch die Medien (TV, Internet, Zeitung, ...) ₅
- 91 In welchem Alter haben Sie zum ersten Mal Informationen zur HIV-Prävention in Bezug auf Sexualverkehr zwischen Männern erhalten? Jahre alt
- 92 Haben Sie schon an der Umfrage Gaysurvey des IUMSP teilgenommen?
 (mehrere Antworten möglich)
 2007 ₁ 2004 ₁ 2000 ₁ 1997 ₁
- 93 Dieser Fragebogen wurde über verschiedene Kanäle verteilt. Haben Sie diesen erhalten durch:
 Display ₆ Durch einen Schwulenverein, welcher ₁
 Cruiser ₇ An einem schwulen Treffpunkt (Bar, Sauna)? ₃
 Gay.ch ₈ Jungle: the gay party ₄
 Andere, welche? ₅
- 94 Wann haben Sie diesen Fragebogen ausgefüllt? Tag Monat Jahr

Herzlichen Dank. Bitte senden Sie den ausgefüllten Fragebogen so schnell wie möglich an :
 Stéphanie Lociciro, Institut Universitaire de Médecine Sociale et Préventive, Rue du Bugnon 17,
 1005 Lausanne. ☎ 021 314 73 71 ■ Stephanie.Lociciro@chuv.ch